

永冠能源科技集團有限公司  
及子公司

合併財務報告暨會計師查核報告  
民國111及110年第2季

地址：Cricket Square, Hutchins Drive, Po  
Box 2681, Grand Cayman, KY1-1111,  
Cayman

電話：002-86-574-86228866

## § 目 錄 §

項	目 頁	次	財 務 報 告 附 註 編 號
一、封 面	1		-
二、目 錄	2		-
三、會計師查核報告	3~6		-
四、合併資產負債表	7		-
五、合併綜合損益表	8		-
六、合併權益變動表	9		-
七、合併現金流量表	10~11		-
八、合併財務報表附註			
(一) 公司沿革	12		一
(二) 通過財務報告之日期及程序	12~13		二
(三) 新發布及修訂準則及解釋之適用	13		三
(四) 重大會計政策之彙總說明	13~15		四
(五) 重大會計判斷、估計及假設不確定性之主要來源	15		五
(六) 重要會計項目之說明	15~45		六~二八
(七) 關係人交易	45~46		二九
(八) 質抵押之資產	46		三十
(九) 重大或有負債及未認列之合約承諾	-		-
(十) 重大之災害損失	-		-
(十一) 重大之期後事項	-		-
(十二) 具重大影響之外幣資產及負債資訊	46~48		三一
(十三) 附註揭露事項			
1. 重大交易事項相關資訊	48		三二
2. 轉投資事業相關資訊	49		三二
3. 大陸投資資訊	49		三二
4. 主要股東資訊	49		三二
(十四) 部門資訊	50		三三

### 會計師查核報表

永冠能源科技集團有限公司 公鑒：

#### 查核意見

永冠能源科技集團有限公司及子公司民國 111 年及 110 年 6 月 30 日之合併資產負債表，暨民國 111 年及 110 年 4 月 1 日至 6 月 30 日，以及民國 111 年及 110 年 1 月 1 日至 6 月 30 日之合併綜合損益表、民國 111 年及 110 年 1 月 1 日至 6 月 30 日合併權益變動表與合併現金流量表，以及合併財務報表附註（包括重大會計政策彙總），業經本會計師查核竣事。

依本會計師之意見，上開合併財務報表在所有重大方面係依照中華民國證券發行人財務報告編製準則及經金融監督管理委員會認可並發布生效之國際會計準則第 34 號「期中財務報導」編製，足以允當表達永冠能源科技集團有限公司及子公司民國 111 年及 110 年 6 月 30 日之合併財務狀況，暨民國 111 年及 110 年 4 月 1 日至 6 月 30 日之合併財務績效，以及民國 111 年及 110 年 1 月 1 日至 6 月 30 日之合併財務績效及合併現金流量。

#### 查核意見之基礎

本會計師係依照會計師查核簽證財務報表規則及一般公認審計準則執行查核工作。本會計師於該等準則下之責任將於會計師查核合併財務報表之責任段進一步說明。本會計師所隸屬事務所受獨立性規範之人員已依中華民國會計師職業道德規範，與永冠能源科技集團有限公司及子公司保持超然獨立，並履行該規範之其他責任。本會計師相信已取得足夠及適切之查核證據，以作為表示查核意見之基礎。

## 關鍵查核事項

關鍵查核事項係指依本會計師之專業判斷，對永冠能源科技集團有限公司及子公司民國 111 年第 2 季合併財務報表之查核最為重要之事項。該等事項已於查核合併財務報表整體及形成查核意見之過程中予以因應，本會計師並不對該等事項單獨表示意見。

茲對永冠能源科技集團有限公司及子公司民國 111 年第 2 季合併財務報表之關鍵查核事項敘明如下：

### 營業收入認列之發生

永冠能源科技集團有限公司及子公司民國 111 年第 2 季合併營業收入當中來自注塑機及產業機械類產品之收入佔第 2 季營業收入之 61.41%，上述注塑機及產業機械類主要客戶產品之收入佔第 2 季注塑機及產業機械類收入之 40.15%；由於來自該等客戶之營業收入金額係屬重大，故將注塑機及產業機械類主要客戶之營業收入認列之發生列為關鍵查核事項。

針對此關鍵查核事項，本會計師考量永冠能源科技集團有限公司及子公司之營業收入認列政策，評估營業收入認列之發生相關內部控制之設計及執行情形，並自注塑機及產業機械類主要客戶中選取樣本執行細項證實測試，查核交易憑證及期後收款等查核程序，並針對該等客戶期末應收帳款餘額進行發函詢證。

### 管理階層與治理單位對合併財務報表之責任

管理階層之責任係依照中華民國證券發行人財務報告編製準則及經金融監督管理委員會認可並發布生效之國際會計準則第 34 號「期中財務報導」編製允當表達之合併財務報表，且維持與合併財務報表編製有關之必要內部控制，以確保合併財務報表未存有導因於舞弊或錯誤之重大不實表達。

於編製合併財務報表時，管理階層之責任亦包括評估永冠能源科技集團有限公司及子公司繼續經營之能力、相關事項之揭露，以及繼續經營會計基礎之採用，除非管理階層意圖清算永冠能源科技集團有限公司及子公司或停止營業，或除清算或停業外別無實際可行之其他方案。

永冠能源科技集團有限公司及子公司之治理單位（含審計委員會）負有監督財務報導流程之責任。

## 會計師查核合併財務報表之責任

本會計師查核合併財務報表之目的，係對合併財務報表整體是否存有導因於舞弊或錯誤之重大不實表達取得合理確信，並出具查核報告。合理確信係高度確信，惟依照中華民國一般公認審計準則執行之查核工作無法保證必能偵出合併財務報表存有之重大不實表達。不實表達可能導因於舞弊或錯誤。如不實表達之個別金額或彙總數可合理預期將影響合併財務報表使用者所作之經濟決策，則被認為具有重大性。

本會計師依照中華民國一般公認審計準則查核時，運用專業判斷並保持專業上之懷疑。本會計師亦執行下列工作：

1. 辨認並評估合併財務報表導因於舞弊或錯誤之重大不實表達風險；對所評估之風險設計及執行適當之因應對策；並取得足夠及適切之查核證據以作為查核意見之基礎。因舞弊可能涉及共謀、偽造、故意遺漏、不實聲明或踰越內部控制，故未偵出導因於舞弊之重大不實表達之風險高於導因於錯誤者。
2. 對與查核攸關之內部控制取得必要之瞭解，以設計當時情況下適當之查核程序，惟其目的非對永冠能源科技集團有限公司及子公司內部控制之有效性表示意見。
3. 評估管理階層所採用會計政策之適當性，及其所作會計估計與相關揭露之合理性。
4. 依據所取得之查核證據，對管理階層採用繼續經營會計基礎之適當性，以及使永冠能源科技集團有限公司及子公司繼續經營之能力可能產生重大疑慮之事件或情況是否存在重大不確定性，作出結論。本會計師若認為該等事件或情況存在重大不確定性，則須於查核報告中提醒合併財務報表使用者注意合併財務報表之相關揭露，或於該等揭露係屬不適當時修正查核意見。本會計師之結論係以截至查核報告日所取得之查核證據為基礎。惟未來事件或情況可能導致永冠能源科技集團有限公司及子公司不再具有繼續經營之能力。
5. 評估合併財務報表（包括相關附註）之整體表達、結構及內容，以及合併財務報表是否允當表達相關交易及事件。

6. 對於集團內組成個體之財務資訊取得足夠及適切之查核證據，以對合併財務報表表示意見。本會計師負責集團查核案件之指導、監督及執行，並負責形成集團查核意見。

本會計師與治理單位溝通之事項，包括所規劃之查核範圍及時間，以及重大查核發現（包括於查核過程中所辨認之內部控制顯著缺失）。

本會計師亦向治理單位提供本會計師所隸屬事務所受獨立性規範之人員已遵循中華民國會計師職業道德規範中有關獨立性之聲明，並與治理單位溝通所有可能被認為會影響會計師獨立性之關係及其他事項（包括相關防護措施）。

本會計師從與治理單位溝通之事項中，決定對永冠能源科技集團有限公司及子公司民國 111 年第 2 季合併財務報表查核之關鍵查核事項。本會計師於查核報告中敘明該等事項，除非法令不允許公開揭露特定事項，或在極罕見情況下，本會計師決定不於查核報告中溝通特定事項，因可合理預期此溝通所產生之負面影響大於所增進之公眾利益。

勤業眾信聯合會計師事務所

會計師 陳 致 源

陳致源



會計師 黃 堯 麟

黃堯麟



金融監督管理委員會核准文號  
金管證審字第 1060023872 號

金融監督管理委員會核准文號  
金管證審字第 1060004806 號

中 華 民 國 111 年 8 月 24 日

民國 111 年 6 月 30 日暨民國 110 年 12 月 31 日及 6 月 30 日

單位：新台幣仟元

代 碼	資 產	111年6月30日			110年12月31日			110年6月30日		
		金 額	%		金 額	%		金 額	%	
	流動資產									
1100	現金及約當現金(附註六)	\$ 2,897,052	14		\$ 1,993,773	11		\$ 1,923,082	11	
1110	透過損益按公允價值衡量之金融資產-流動(附註七)	223,682	1		579,631	3		1,121,852	6	
1136	按攤銷後成本衡量之金融資產-流動(附註九)	208,672	1		304,440	2		-	-	
1150	應收票據(附註二二)	247,350	1		432,953	2		620,322	4	
1170	應收帳款淨額(附註十及二二)	2,799,264	13		2,808,556	15		2,906,627	17	
130X	存貨淨額(附註十一)	1,981,140	9		1,660,444	9		1,689,744	10	
1476	其他金融資產-流動(附註十六及三十)	1,044,524	5		1,106,684	6		627,821	4	
1479	其他流動資產	519,302	3		418,575	2		384,068	2	
11XX	流動資產總計	9,920,986	47		9,305,056	50		9,273,516	54	
	非流動資產									
1517	透過其他綜合損益按公允價值衡量之金融資產-非流動(附註八)	93,637	-		76,768	1		1,300	-	
1535	按攤銷後成本衡量之金融資產-非流動(附註九)	-	-		-	-		43,126	-	
1600	不動產、廠房及設備(附註十三及三十)	8,643,364	41		7,239,302	39		6,448,622	37	
1755	使用權資產(附註十四及三十)	551,987	3		563,722	3		585,173	3	
1760	投資性不動產淨額	728	-		731	-		734	-	
1805	商譽(附註十五)	139,058	1		137,958	1		137,598	1	
1840	遞延所得稅資產(附註四及二四)	112,774	-		67,025	-		87,802	1	
1910	預付房地款	154,949	1		141,256	1		142,560	1	
1915	預付設備款	1,176,265	5		724,498	4		395,476	2	
1990	其他非流動資產(附註十六及三十)	380,305	2		213,540	1		98,077	1	
15XX	非流動資產總計	11,253,067	53		9,164,800	50		7,940,468	46	
1XXX	資 產 總 計	\$ 21,174,053	100		\$ 18,469,856	100		\$ 17,213,984	100	
	負債及權益									
	流動負債									
2100	短期借款(附註十七及三十)	\$ 3,364,540	16		\$ 1,839,364	10		\$ 1,552,367	9	
2120	透過損益按公允價值衡量之金融負債-流動(附註七)	155	-		-	-		-	-	
2150	應付票據	1,878,590	9		1,635,644	9		935,278	6	
2170	應付帳款	925,063	5		786,669	4		902,704	5	
2216	應付股利	66,371	-		-	-		-	-	
2219	其他應付款(附註十九及二九)	644,943	3		687,750	4		587,874	3	
2230	本期所得稅負債(附註四及二四)	12,432	-		67,513	-		1,108	-	
2280	租賃負債-流動(附註十四)	21,182	-		24,031	-		32,147	-	
2321	一年內到期之長期借款(附註十七)	-	-		390,672	2		354,040	2	
2399	其他流動負債	20,314	-		12,202	-		11,182	-	
21XX	流動負債總計	6,933,590	33		5,443,845	29		4,376,700	25	
	非流動負債									
2500	透過損益按公允價值衡量之金融負債-非流動(附註七及十八)	38,700	-		24,750	-		13,650	-	
2530	應付公司債(附註十八)	1,476,794	7		1,473,192	8		1,469,560	9	
2540	長期借款(附註十七及三十)	3,862,814	18		2,504,584	14		2,180,981	13	
2570	遞延所得稅負債(附註四及二四)	7,214	-		7,966	-		6,823	-	
2580	租賃負債-非流動(附註十四)	170,696	1		180,904	1		191,841	1	
25XX	非流動負債總計	5,556,218	26		4,191,396	23		3,862,855	23	
2XXX	負債總計	12,489,808	59		9,635,241	52		8,239,555	48	
	歸屬於本公司業主之權益									
3110	普通股股本	1,106,175	5		1,106,175	6		1,106,175	6	
3200	資本公積	5,980,154	28		5,980,154	32		5,980,154	35	
	保留盈餘									
3310	法定盈餘公積	576,294	3		554,684	3		503,370	3	
3320	特別盈餘公積	1,349,197	6		1,394,590	8		1,404,195	8	
3350	未分配盈餘	696,849	3		1,023,039	5		1,274,270	7	
3300	保留盈餘總計	2,622,340	12		2,972,313	16		3,181,835	18	
	其他權益									
3410	國外營運機構財務報告換算之兌換差額	( 1,152,343 )	( 5 )		( 1,353,964 )	( 7 )		( 1,405,648 )	( 8 )	
3420	透過其他綜合損益按公允價值衡量之金融資產未實現評價損益	5,013	-		4,592	-		-	-	
3400	其他權益總計	( 1,147,330 )	( 5 )		( 1,349,372 )	( 7 )		( 1,405,648 )	( 8 )	
31XX	本公司業主之權益總計	8,561,339	40		8,709,270	47		8,862,516	51	
36XX	非控制權益	122,906	1		125,345	1		111,913	1	
3XXX	權益總計	8,684,245	41		8,834,615	48		8,974,429	52	
	負債與權益總計	\$ 21,174,053	100		\$ 18,469,856	100		\$ 17,213,984	100	

後附之附註係本合併財務報告之一部分。

董事長：張賢銘



經理人：徐清雄



會計主管：蔡青武



永冠能源科技集團有限公司及子公司

合併綜合損益表

民國 111 年及 110 年 4 月 1 日至 6 月 30 日以及民國 111 年及 110 年 1 月 1 日至 6 月 30 日

單位：新台幣仟元，惟每股盈餘（虧損）為元

代 碼	111年4月1日至6月30日		110年4月1日至6月30日		111年1月1日至6月30日		110年1月1日至6月30日	
	金 額	%	金 額	%	金 額	%	金 額	%
4000	\$ 2,330,418	100	\$ 2,234,752	100	\$ 4,143,517	100	\$ 4,380,460	100
5000	<u>2,023,865</u>	87	<u>1,784,521</u>	80	<u>3,641,219</u>	88	<u>3,379,622</u>	77
5900	<u>306,553</u>	13	<u>450,231</u>	20	<u>502,298</u>	12	<u>1,000,838</u>	23
	營業費用（附註十及二三）							
6100	98,518	4	111,660	5	187,574	4	240,735	6
6200	140,694	6	143,337	7	284,958	7	274,492	6
6300	84,778	4	97,673	4	154,836	4	187,001	4
6450	( <u>622</u> )	-	<u>15,006</u>	1	<u>10,197</u>	-	<u>16,536</u>	1
6000	<u>323,368</u>	14	<u>367,676</u>	17	<u>637,565</u>	15	<u>718,764</u>	17
6900	( <u>16,815</u> )	(1)	<u>82,555</u>	3	( <u>135,267</u> )	(3)	<u>282,074</u>	6
	營業外收入及支出							
7100	8,086	-	15,074	1	18,367	-	28,466	1
7190	1,833	-	( 3,850)	-	4,021	-	( 984)	-
7235	( 8,680)	-	( 486)	-	( 13,480)	-	9,018	-
7630	( 44,411)	( 2)	48,773	2	( 128,219)	( 3)	( 117)	-
7510	( <u>27,471</u> )	(1)	( <u>18,624</u> )	(1)	( <u>49,457</u> )	(1)	( <u>38,022</u> )	(1)
7000	( <u>70,643</u> )	(3)	<u>40,887</u>	2	( <u>168,768</u> )	(4)	( <u>1,639</u> )	-
7900	( 87,458)	( 4)	123,442	5	( 304,035)	( 7)	280,435	6
7950	<u>3,999</u>	-	( <u>17,536</u> )	(1)	( <u>16,140</u> )	-	<u>13,752</u>	-
8200	( <u>91,457</u> )	( 4)	<u>140,978</u>	6	( <u>287,895</u> )	( 7)	<u>266,683</u>	6
	其他綜合損益							
	不重分類至損益之項目							
8316	421	-	-	-	421	-	-	-
	後續可能重分類至損益之項目							
8361	( <u>191,722</u> )	( 8)	( <u>88,546</u> )	( 4)	<u>203,475</u>	5	( <u>18,846</u> )	-
8300	( <u>191,301</u> )	( 8)	( <u>88,546</u> )	( 4)	<u>203,896</u>	5	( <u>18,846</u> )	-
8500	( <u>\$ 282,758</u> )	(12)	<u>\$ 52,432</u>	2	( <u>\$ 83,999</u> )	(2)	<u>\$ 247,837</u>	6
	淨利（損）歸屬於：							
8610	( <u>\$ 89,982</u> )	( 4)	\$ 140,647	6	( <u>\$ 283,602</u> )	( 7)	\$ 266,116	6
8620	( <u>1,475</u> )	-	<u>331</u>	-	( <u>4,293</u> )	-	<u>567</u>	-
8600	( <u>\$ 91,457</u> )	( 4)	<u>\$ 140,978</u>	6	( <u>\$ 287,895</u> )	( 7)	<u>\$ 266,683</u>	6
	綜合損益總額歸屬於：							
8710	( <u>\$ 278,662</u> )	( 12)	\$ 56,874	2	( <u>\$ 81,560</u> )	( 2)	\$ 255,058	6
8720	( <u>4,096</u> )	-	( <u>4,442</u> )	-	( <u>2,439</u> )	-	( <u>7,221</u> )	-
8700	( <u>\$ 282,758</u> )	(12)	<u>\$ 52,432</u>	2	( <u>\$ 83,999</u> )	(2)	<u>\$ 247,837</u>	6
	每股盈餘（虧損）（附註二五）							
9750	( <u>\$ 0.81</u> )		<u>\$ 1.27</u>		( <u>\$ 2.56</u> )		<u>\$ 2.41</u>	
9850	( <u>\$ 0.81</u> )		<u>\$ 1.14</u>		( <u>\$ 2.56</u> )		<u>\$ 2.17</u>	

後附之附註係本合併財務報告之一部分。

董事長：張賢銘



經理人：徐清雄



會計主管：蔡青武





單位：新台幣千元



冠能能源科技集團有限公司  
民國 111 年 6 月 30 日

代碼	歸屬於本公司之主權益									
	股本	資本公積	盈餘	國外管理機構財務報表換算之兌換差額	透過其他綜合損益按公允價值衡量之金融資產未實現損益	本公司業主權益合計	非控制權益(附註二一及二六)	權益總額		
A1	\$1,106,175	\$5,722,508	\$5,980,154	\$5,980,154	\$2,915,719	\$8,607,458	\$1,564,884	\$8,763,942		
D1	-	-	-	-	266,116	266,116	567	266,683		
D3	-	-	-	-	-	(11,058)	(7,788)	(18,846)		
D5	-	-	-	-	266,116	266,116	7,221	247,837		
O1	-	-	-	-	-	-	(37,350)	(37,350)		
Z1	\$1,106,175	\$5,722,508	\$5,980,154	\$1,404,195	\$3,181,835	\$8,862,516	\$1,111,913	\$8,974,429		
A1	\$1,106,175	\$5,722,508	\$5,980,154	\$1,394,590	\$2,972,313	\$8,709,270	\$1,253,345	\$8,834,615		
B1	-	-	-	21,610	(21,610)	-	-	-		
B3	-	-	-	(45,393)	45,393	-	-	-		
B5	-	-	-	(66,371)	66,371	(66,371)	(66,371)	(66,371)		
小計	-	-	-	(42,588)	42,588	(66,371)	(66,371)	(66,371)		
D1	-	-	-	-	(283,602)	(283,602)	(4,293)	(287,895)		
D3	-	-	-	-	-	202,042	1,854	203,896		
D5	-	-	-	-	(283,602)	(283,602)	(2,439)	(83,999)		
Z1	\$1,106,175	\$5,722,508	\$5,980,154	\$1,349,197	\$2,622,340	\$8,561,339	\$1,229,906	\$8,684,245		

後附之附註係本合併財務報告之一部分。



董事長：張寶銘



經理人：徐清誌



會計主管：蔡青武

永冠能源科技集團有限公司及子公司  
合併現金流量表

民國 111 年及 110 年 1 月 1 日至 6 月 30 日

單位：新台幣仟元

代 碼	111年1月1日 至6月30日	110年1月1日 至6月30日
營業活動之現金流量		
A10000	(\$ 304,035)	\$ 280,435
A20010	稅前淨利(損)	
收益費損項目：		
A20100	265,061	266,661
A20200	4,637	2,998
A20300	10,197	16,536
A20400	折舊費用	
	攤銷費用	
	預期信用減損損失	
	透過損益按公允價值衡量金融 資產及負債之淨損	
A20900	14,041	3,033
A21200	49,457	38,022
A22500	( 18,367)	( 28,466)
	財務成本	
	利息收入	
	處分及報廢不動產、廠房及設 備淨損	
A22900	320	1,492
A23800	-	6,516
A24100	54,915	6,064
A29900	47,997	20,944
A30000	-	( 249)
	租賃修改利益	
	營業資產及負債之淨變動數	
A31130	194,250	( 394,338)
A31150	58,967	368,471
A31200	( 341,601)	( 370,272)
A31240	( 91,906)	( 128,679)
A32110	應收票據	
	應收帳款	
	存 貨	
	其他流動資產	
	透過損益按公允價值衡量之金 融商品	
A32130	-	2,314
A32150	209,512	86,824
A32180	122,299	102,852
A32230	( 50,523)	( 142,033)
A32990	7,857	5,007
	( 77,252)	230,181
A33000	其他應付款	
	其他流動負債	
	其他金融資產	
A33300	155,826	374,313
A33500	( 51,932)	( 33,224)
AAAA	( 85,531)	( 4,247)
	18,363	336,842
	營運產生之現金	
	支付之利息	
	支付之所得稅	
	營業活動之淨現金流入	

(接次頁)

(承前頁)

代 碼		111年1月1日 至6月30日	110年1月1日 至6月30日
	投資活動之現金流量		
B00010	取得透過其他綜合損益按公允價值 衡量之金融資產	(\$ 16,310)	(\$ 1,300)
B00050	處分按攤銷後成本衡量之金融資產	96,472	210,545
B00100	取得透過損益按公允價值衡量之金 融資產	-	( 615,412)
B00200	處分透過損益按公允價值衡量之金 融資產	355,949	-
B02300	處分子公司之淨現金流出	-	( 30,836)
B02700	取得不動產、廠房及設備	( 1,535,407)	( 941,107)
B02800	處分不動產、廠房及設備價款	1,250	994
B04500	取得購置無形資產	( 5,070)	( 1,836)
B06700	其他非流動資產增加	( 12)	( 38,137)
B07100	預付設備款增加	( 472,475)	( 118,050)
B07300	預付房地款增加	( 13,693)	( 142,560)
B07500	收取之利息	<u>19,033</u>	<u>28,274</u>
BBBB	投資活動之淨現金流出	<u>( 1,570,263)</u>	<u>( 1,649,425)</u>
	籌資活動之現金流量		
C00100	短期借款增加	1,486,408	375,057
C01600	舉借長期借款	917,181	196,632
C04020	租賃負債本金償還	( 18,153)	( 20,683)
CCCC	籌資活動之淨現金流入	<u>2,385,436</u>	<u>551,006</u>
DDDD	匯率變動對現金及約當現金之影響	<u>69,743</u>	<u>1,807</u>
EEEE	現金及約當現金淨增加(減少)	903,279	( 759,770)
E00100	期初現金及約當現金餘額	<u>1,993,773</u>	<u>2,682,852</u>
E00200	期末現金及約當現金餘額	<u>\$ 2,897,052</u>	<u>\$ 1,923,082</u>

後附之附註係本合併財務報告之一部分。

董事長：張賢銘



經理人：徐清雄



會計主管：蔡青武



永冠能源科技集團有限公司及子公司

合併財務報表附註

民國 111 年及 110 年 1 月 1 日至 6 月 30 日

(除另註明外，金額以新台幣仟元為單位)

一、公司沿革

永冠能源科技集團有限公司（以下稱「本公司」）於 97 年 1 月 22 日設立於英屬開曼群島，主要係為組織架構重組而設立，本公司依股權交換之約定於 97 年 9 月 22 日完成組織架構重組，重組後本公司為投資控股公司。

本公司股票自 101 年 4 月 27 日起在臺灣證券交易所上市買賣。

本合併財務報告係以本公司之功能性貨幣新台幣表達。

二、通過財務報告之日期及程序

本合併財務報告於 111 年 8 月 24 日經董事會通過。

三、新發布及修訂準則及解釋之適用

(一) 首次適用金融監督管理委員會（以下稱「金管會」）認可並發布生效之國際財務報導準則（IFRS）、國際會計準則（IAS）、解釋（IFRIC）及解釋公告（SIC）（以下稱「IFRSs」）

適用修正後之金管會認可並發布生效之 IFRSs 將不致造成合併公司會計政策之重大變動。

(二) 112 年適用之金管會認可之 IFRSs

新發布 / 修正 / 修訂準則及解釋	國際會計準則理事會 (IASB) 發布之生效日
IAS 1 之修正「會計政策之揭露」	2023 年 1 月 1 日 (註 1)
IAS 8 之修正「會計估計值之定義」	2023 年 1 月 1 日 (註 2)
IAS 12 之修正「與單一交易所產生之資產及負債 有關之遞延所得稅」	2023 年 1 月 1 日 (註 3)

註 1：於 2023 年 1 月 1 日以後開始之年度報導期間適用此項修正。

註 2：於 2023 年 1 月 1 日以後開始之年度報導期間所發生之會計估計值變動及會計政策變動適用此項修正。

註 3：除於 2022 年 1 月 1 日就租賃及除役義務之暫時性差異認列遞延所得稅外，該修正係適用於 2022 年 1 月 1 日以後所發生之交易。

截至本合併財務報告通過發布日止，合併公司仍持續評估其他準則、解釋之修正對財務狀況與財務績效之影響，相關影響待評估完成時予以揭露。

(三) IASB 已發布但尚未經金管會認可並發布生效之 IFRSs

<u>新發布 / 修正 / 修訂準則及解釋</u>	<u>IASB 發布之生效日 (註)</u>
IFRS 10 及 IAS 28 之修正「投資者與其關聯企業或合資間之資產出售或投入」	未 定
IFRS 17「保險合約」	2023 年 1 月 1 日
IFRS 17 之修正	2023 年 1 月 1 日
IFRS 17 之修正「初次適用 IFRS 17 及 IFRS 9—比較資訊」	2023 年 1 月 1 日
IAS 1 之修正「負債分類為流動或非流動」	2023 年 1 月 1 日

註：除另註明外，上述新發布 / 修正 / 修訂準則或解釋係於各該日期以後開始之年度報導期間生效。

截至本合併財務報告通過發布日止，合併公司仍持續評估其他準則、解釋之修正對財務狀況與財務績效之影響，相關影響待評估完成時予以揭露。

四、重大會計政策之彙總說明

(一) 遵循聲明

本合併財務報告係依照證券發行人財務報告編製準則及經金管會認可並發布生效之 IAS 34「期中財務報導」編製。本合併財務報告並未包含整份年度財務報告所規定之所有 IFRSs 揭露資訊。

(二) 編製基礎

除按公允價值衡量之金融工具外，本合併財務報告係依歷史成本基礎編製。

公允價值衡量依照相關輸入值之可觀察程度及重要性分為第 1 等級至第 3 等級：

1. 第 1 等級輸入值：係指於衡量日可取得之相同資產或負債於活絡市場之報價（未經調整）。
2. 第 2 等級輸入值：係指除第 1 等級之報價外，資產或負債直接（亦即價格）或間接（亦即由價格推導而得）之可觀察輸入值。
3. 第 3 等級輸入值：係指資產或負債之不可觀察之輸入值。

### (三) 合併基礎

本合併財務報告係包含本公司及由本公司所控制個體（子公司）之財務報告。合併綜合損益表已納入被收購或被處分子公司於當期自收購日起或至處分日止之營運損益。子公司之財務報告已予調整，以使其會計政策與合併公司之會計政策一致。於編製合併財務報告時，各個體間之交易、帳戶餘額、收益及費損已全數予以銷除。子公司之綜合損益總額係歸屬至本公司業主及非控制權益，即使非控制權益因而成為虧損餘額。

當合併公司對子公司所有權權益之變動未導致喪失控制者，係作為權益交易處理。合併公司及非控制權益之帳面金額已予調整，以反映其於子公司相對權益之變動。非控制權益之調整金額與所支付或收取對價之公允價值間之差額，係直接認列為權益且歸屬於本公司業主。

當合併公司喪失對子公司之控制時，處分損益係為下列兩者之差額：(1)所收取對價之公允價值與對前子公司之剩餘投資按喪失控制日之公允價值合計數，以及(2)前子公司之資產（含商譽）與負債及非控制權益按喪失控制日之帳面金額合計數。合併公司對於其他綜合損益中所認列與該子公司有關之所有金額，其會計處理係與合併公司直接處分相關資產或負債所必須遵循之基礎相同。

子公司明細、持股比率及營業項目，參閱附註十二「子公司」、附表六及附表七。

#### (四) 其他重大會計政策

除下列說明外，請參閱 110 年度合併財務報告之重大會計政策彙總說明。

##### 所得稅

所得稅費用係當期所得稅及遞延所得稅之總和。期中期間之所得稅係以年度為基礎進行評估，以預期年度總盈餘所適用之稅率，就期中稅前利益予以計算。

#### 五、重大會計判斷、估計及假設不確定性之主要來源

本合併財務報告所採用之重大會計判斷、估計及假設不確定性主要來源與 110 年度合併財務報告相同。

#### 六、現金及約當現金

	111年6月30日	110年12月31日	110年6月30日
庫存現金	\$ 980	\$ 1,453	\$ 1,556
銀行支票及活期存款	2,484,182	1,390,888	1,408,390
約當現金（原始到期日在 3 個月以內之投資）			
銀行定期存款	411,890	601,432	513,136
	<u>\$ 2,897,052</u>	<u>\$ 1,993,773</u>	<u>\$ 1,923,082</u>

銀行存款於資產負債表日之利率區間如下：

	111年6月30日	110年12月31日	110年6月30日
銀行存款	0.0001%~3.85%	0.0001%~3.85%	0.0001%~3.80%

#### 七、透過損益按公允價值衡量之金融工具

	111年6月30日	110年12月31日	110年6月30日
<u>金融資產—流動</u>			
強制透過損益按公允價值 衡量			
衍生工具（未指定避險）			
—遠期外匯合約	\$ -	\$ -	\$ 267
—換匯換利合約	64	-	-
非衍生金融資產			
—理財型商品	223,618	579,631	1,121,585
	<u>\$ 223,682</u>	<u>\$ 579,631</u>	<u>\$ 1,121,852</u>

（接次頁）

(承前頁)

	<u>111年6月30日</u>	<u>110年12月31日</u>	<u>110年6月30日</u>
<u>金融負債－流動</u>			
強制透過損益按公允價值 衡量			
衍生工具(未指定避險)			
－匯率交換合約	<u>\$ 155</u>	<u>\$ -</u>	<u>\$ -</u>
<u>金融負債－非流動</u>			
強制透過損益按公允價值衡 量			
衍生工具(未指定避險)			
－國內第三次可轉 換公司債(附註 十八)	<u>\$ 38,700</u>	<u>\$ 24,750</u>	<u>\$ 13,650</u>

(一) 於資產負債表日未適用避險會計且尚未到期之換匯換利合約如下：

111年6月30日

<u>合約金額(仟元)</u>	<u>到期期間</u>	<u>支付利率區間</u>	<u>收取利率區間</u>
USD2,000/RMB13,280	111.11.04	1.49%	-

(二) 於資產負債表日未適用避險會計且尚未到期之匯率交換合約及遠期  
外匯合約如下：

111年6月30日

	<u>幣別</u>	<u>到期期間</u>	<u>合約金額(仟元)</u>
買入匯率交換	美元兌人民幣	111.11.10	USD 1,000/RMB 6,728

110年6月30日

	<u>幣別</u>	<u>到期期間</u>	<u>合約金額(仟元)</u>
賣出遠期外匯	歐元兌人民幣	110.07.09-110.09.23	EUR 1,300/RMB 10,057

合併公司從事匯率交換、換匯換利及遠期外匯交易之目的，主要係為規避外幣資產及負債因匯率及利率波動產生之風險。



八、透過其他綜合損益按公允價值衡量之金融資產

權益工具投資

	<u>111年6月30日</u>	<u>110年12月31日</u>	<u>110年6月30日</u>
<u>非流動</u>			
<u>國內投資</u>			
未上市(櫃)股票			
台灣環風控股股份 有限公司	\$ -	\$ -	\$ 1,300
海盛國際投資股份 有限公司	51,565	47,360	-
海碩國際投資股份 有限公司	<u>14,103</u>	<u>12,817</u>	<u>-</u>
	<u>65,668</u>	<u>60,177</u>	<u>1,300</u>
<u>國外投資</u>			
未上市(櫃)股票			
KOP Investment Company Limited	16,929	16,591	-
亞洲新能源(開曼) 股份有限公司	<u>11,040</u>	<u>-</u>	<u>-</u>
	<u>27,969</u>	<u>16,591</u>	<u>-</u>
	<u>\$ 93,637</u>	<u>\$ 76,768</u>	<u>\$ 1,300</u>

合併公司依中長期策略目的投資台灣環風控股股份有限公司、海盛國際投資股份有限公司、海碩國際投資股份有限公司、KOP Investment Limited Company 及亞洲新能源(開曼)股份有限公司普通股，並預期透過長期投資獲利。合併公司管理階層認為若將該等投資之短期公允價值波動列入損益，與前述長期投資規劃並不一致，因此選擇指定該等投資為透過其他綜合損益按公允價值衡量。

九、按攤銷後成本衡量之金融資產

	<u>111年6月30日</u>	<u>110年12月31日</u>	<u>110年6月30日</u>
<u>流動</u>			
原始到期日超過3個月之定期存款	<u>\$ 208,672</u>	<u>\$ 304,440</u>	<u>\$ -</u>
<u>非流動</u>			
原始到期日超過3個月之定期存款	<u>\$ -</u>	<u>\$ -</u>	<u>\$ 43,126</u>

截至 111 年 6 月 30 日暨 110 年 12 月 31 日及 6 月 30 日止，原始到期日超過 3 個月之定期存款利率區間分別為年利率 0.45%~2.3%、0.5%~0.8%及 3.85%。

#### 十、應收帳款

	<u>111年6月30日</u>	<u>110年12月31日</u>	<u>110年6月30日</u>
<u>應收帳款</u>			
<u>按攤銷後成本衡量</u>			
總帳面金額	\$ 2,842,619	\$ 2,841,314	\$ 2,949,319
減：備抵損失	( 43,355)	( 32,758)	( 42,692)
	<u>\$ 2,799,264</u>	<u>\$ 2,808,556</u>	<u>\$ 2,906,627</u>

#### 按攤銷後成本衡量之應收帳款

合併公司對商品銷售之平均授信期間為 90 天，應收帳款不予計息。合併公司使用其他公開可得之財務資訊及歷史交易記錄對主要客戶予以評等。合併公司持續監督信用暴險及交易對方之信用等級，並將總交易金額分散至信用評等合格之不同客戶，另透過每年由管理階層複核及核准之交易對方信用額度以管理信用暴險。

合併公司按存續期間預期信用損失認列應收帳款之備抵損失。存續期間預期信用損失係使用準備矩陣計算，其考量客戶過去違約紀錄與現時財務狀況、產業經濟情勢。因合併公司之信用損失歷史經驗顯示，不同客戶群之損失型態並無顯著差異，因此準備矩陣未進一步區分客戶群，僅以應收帳款逾期天數訂定預期信用損失率。

若有證據顯示交易對方面臨嚴重財務困難且合併公司無法合理預期可回收金額，合併公司直接沖銷相關應收帳款，惟仍會持續追索活動，因追索回收之金額則認列於損益。

合併公司依準備矩陣衡量應收帳款之備抵損失如下：

#### 111 年 6 月 30 日

	<u>未逾期</u>	<u>逾期 1~90 天</u>	<u>逾期 91~180 天</u>	<u>逾期 超過 181 天</u>	<u>合計</u>
預期信用損失率	0.06%	0.85%	2.75%	100%	
總帳面金額	\$ 2,677,464	\$ 114,582	\$ 9,991	\$ 40,582	\$ 2,842,619
備抵損失(存續期間 預期信用損失)	( 1,529)	( 969)	( 275)	( 40,582)	( 43,355)
攤銷後成本	<u>\$ 2,675,935</u>	<u>\$ 113,613</u>	<u>\$ 9,716</u>	<u>\$ -</u>	<u>\$ 2,799,264</u>

110年12月31日

	未逾	逾1~90天	逾91~180天	逾181天	合計
預期信用損失率	0.04%	0.34%	9.56%	100%	
總帳面金額	\$ 2,615,441	\$ 184,818	\$ 11,053	\$ 30,002	\$ 2,841,314
備抵損失(存續期間)					
預期信用損失)	( <u>1,070</u> )	( <u>630</u> )	( <u>1,056</u> )	( <u>30,002</u> )	( <u>32,758</u> )
攤銷後成本	<u>\$ 2,614,371</u>	<u>\$ 184,188</u>	<u>\$ 9,997</u>	<u>\$ -</u>	<u>\$ 2,808,556</u>

110年6月30日

	未逾	逾1~90天	逾91~180天	逾181天	合計
預期信用損失率	0.01%	5%	50%	100%	
總帳面金額	\$ 2,637,123	\$ 278,332	\$ 10,686	\$ 23,178	\$ 2,949,319
備抵損失(存續期間)					
預期信用損失)	( <u>255</u> )	( <u>13,916</u> )	( <u>5,343</u> )	( <u>23,178</u> )	( <u>42,692</u> )
攤銷後成本	<u>\$ 2,636,868</u>	<u>\$ 264,416</u>	<u>\$ 5,343</u>	<u>\$ -</u>	<u>\$ 2,906,627</u>

應收帳款備抵損失之變動資訊如下：

	111年1月1日 至6月30日	110年1月1日 至6月30日
期初餘額	\$ 32,758	\$ 26,168
加：本期提列減損損失	10,197	16,536
外幣換算差額	<u>400</u>	( <u>12</u> )
期末餘額	<u>\$ 43,355</u>	<u>\$ 42,692</u>

十一、存貨淨額

	111年6月30日	110年12月31日	110年6月30日
製成品	\$ 732,274	\$ 574,884	\$ 492,872
在製品	763,333	614,606	710,649
原物料	<u>485,533</u>	<u>470,954</u>	<u>486,223</u>
	<u>\$ 1,981,140</u>	<u>\$ 1,660,444</u>	<u>\$ 1,689,744</u>

111年及110年4月1日至6月30日與111年及110年1月1日至6月30日與存貨相關之銷貨成本分別為2,023,865仟元、1,784,521仟元、3,641,219仟元及3,379,622仟元。111年4月1日至6月30日及1月1日至6月30日之營業成本包括存貨跌價損失分別為16,231仟元及54,915仟元；110年4月1日至6月30日及1月1日至6月30日之營業成本包括存貨跌價損失分別為7,686仟元及6,064仟元。

## 十二、子公司

### 列入合併財務報告之子公司

本合併財務報告編製主體如下：

投資公司名稱	子公司名稱	業務性質	所 持 股 權 百 分 比			說 明
			111年 6月30日	110年 12月31日	110年 6月30日	
永冠能源科技集團 有限公司	永冠控股股份有限公司 (永冠控股公司)	投資控股	100	100	100	1
	永冠重工(泰國)有限公 司(永冠重工公司)	從事球狀石墨鑄鐵及灰口鑄 鐵之高級鑄件產品之製造 及銷售業務	75	75	75	1
永冠控股公司	永冠國際股份有限公司 (永冠國際公司)	投資控股	100	100	100	1
	新祥貿易股份有限公 司(新祥貿易公司)	各種鋼鐵鑄件、鑄造模具 買賣及相關進出口業 務	-	-	-	1 2
	永誠亞太有限公司(永誠 亞太公司)	從事球狀石墨鑄鐵及灰口鑄 鐵之高級鑄件產品之製造 及銷售業務	100	100	100	1
永冠國際公司	寧波永祥鑄造有限公司 (永祥鑄造公司)	從事球狀石墨鑄鐵及灰口鑄 鐵之高級鑄件產品之製造 及銷售業務	100	100	100	1
	寧波陸霖機械鑄造有限 公司(陸霖機械公司)	從事球狀石墨鑄鐵及灰口鑄 鐵之高級鑄件產品之製造 及銷售業務	100	100	100	1
	東莞永冠鑄造廠有限公 司(東莞永冠鑄造公 司)	從事球狀石墨鑄鐵及灰口鑄 鐵之高級鑄件產品之製造 及銷售業務	100	100	100	1
	江蘇鋼銳精密機械有限 公司(鋼銳機械公司)	從事球狀石墨鑄鐵及灰口鑄 鐵之高級鑄件產品之製造 及銷售業務	80	80	80	1
	寧波永佳美貿易有限公 司(永佳美貿易公司)	各種鋼鐵鑄件、鑄造模具買 賣及相關進出口業務	100	100	100	1
	上海機床鑄造一廠(蘇 州)有限公司(上海鑄 一公司)	從事球狀石墨鑄鐵及灰口鑄 鐵之高級鑄件產品之製造 及銷售業務	37.04	37.04	37.04	1
	永祥鑄造公司	鋼銳機械公司	從事球狀石墨鑄鐵及灰口鑄 鐵之高級鑄件產品之製造 及銷售業務	20	20	20
東莞永冠鑄造公司	上海鑄一公司	從事球狀石墨鑄鐵及灰口鑄 鐵之高級鑄件產品之製造 及銷售業務	58.06	58.06	58.06	1
	青島瑞曜建材有限公司 (青島瑞曜公司)	裝飾材料之生產、銷售及石 材加工銷售業務	-	-	-	3
陸霖機械公司	青島瑞曜公司	裝飾材料之生產、銷售及石 材加工銷售業務	-	-	-	3

註 1：111 年及 110 年 1 月 1 日至 6 月 30 日暨 110 年 1 月 1 日至 12 月 31 日之財務報告係經會計師查核。

註 2：合併公司於 110 年 3 月 31 日決議，由子公司永冠控股公司（存續公司）吸收合併新祥貿易公司（消滅公司），另新祥貿易台灣分公司業經經濟部 110 年 5 月 18 日經授商字第 11001086700 號函核准廢止登記在案。

註3：合併公司於110年1月14日簽訂解散其子公司青島瑞曜公司之協議，並於110年3月25日取得當地政府註銷核准，110年3月30日完成處分，請參閱附註二六。

### 十三、不動產、廠房及設備

#### 自 用

成 本	自 有 土 地 建 築 物 機 器 設 備 運 輸 設 備 其 他 設 備					建 造 中 之 不 動 產		合 計
	自 有 土 地	建 築 物	機 器 設 備	運 輸 設 備	其 他 設 備	不 動 產	合 計	
111年1月1日餘額	\$ 572,394	\$ 3,656,978	\$ 4,914,299	\$ 67,664	\$ 598,329	\$ 2,635,062	\$ 12,444,726	
增 添	20,722	6,045	25,578	597	3,452	1,469,066	1,525,460	
處 分	-	( 193)	( 2,006)	( 2,244)	( 9,884)	-	( 14,327)	
重 分 類	-	-	24,976	1,195	2,324	( 5,701)	22,794	
利息資本化	-	-	-	-	-	11,000	11,000	
淨兌換差額	5,448	73,911	98,393	1,155	11,980	3,465	194,352	
111年6月30日餘額	\$ 598,564	\$ 3,736,741	\$ 5,061,240	\$ 68,367	\$ 606,201	\$ 4,112,892	\$ 14,184,005	
累計折舊及減損								
111年1月1日餘額	\$ -	\$ 1,653,846	\$ 3,013,931	\$ 46,786	\$ 490,861	\$ -	\$ 5,205,424	
處 分	-	( 139)	( 1,703)	( 2,019)	( 8,896)	-	( 12,757)	
折舊費用	-	91,443	130,894	2,733	18,148	-	243,218	
淨兌換差額	-	33,703	60,326	822	9,905	-	104,756	
111年6月30日餘額	\$ -	\$ 1,778,853	\$ 3,203,448	\$ 48,322	\$ 510,018	\$ -	\$ 5,540,641	
110年12月31日及 111年1月1日淨額	\$ 572,394	\$ 2,003,132	\$ 1,900,368	\$ 20,878	\$ 107,468	\$ 2,635,062	\$ 7,239,302	
111年6月30日淨額	\$ 598,564	\$ 1,957,888	\$ 1,857,792	\$ 20,045	\$ 96,183	\$ 4,112,892	\$ 8,643,364	
成 本								
110年1月1日餘額	\$ 621,653	\$ 3,263,930	\$ 4,696,353	\$ 60,980	\$ 590,721	\$ 1,281,778	\$ 10,515,415	
增 添	-	9,121	9,296	1,349	5,107	903,046	927,919	
處 分	-	( 778)	( 14,265)	-	( 8,955)	-	( 23,998)	
重 分 類	-	-	73,152	350	9,691	( 50,187)	33,006	
利息資本化	-	2,048	-	-	-	-	2,048	
淨兌換差額	( 31,190)	4,748	19,207	71	806	263	( 6,095)	
110年6月30日餘額	\$ 590,463	\$ 3,279,069	\$ 4,783,743	\$ 62,750	\$ 597,370	\$ 2,134,900	\$ 11,448,295	
累計折舊及減損								
110年1月1日餘額	\$ -	\$ 1,493,353	\$ 2,762,244	\$ 43,688	\$ 460,169	\$ -	\$ 4,759,454	
處 分	-	( 778)	( 12,686)	-	( 8,048)	-	( 21,512)	
折舊費用	-	81,578	136,670	2,149	22,113	-	242,510	
淨兌換差額	-	2,150	16,406	50	615	-	19,221	
110年6月30日餘額	\$ -	\$ 1,576,303	\$ 2,902,634	\$ 45,887	\$ 474,849	\$ -	\$ 4,999,673	
110年6月30日淨額	\$ 590,463	\$ 1,702,766	\$ 1,881,109	\$ 16,863	\$ 122,521	\$ 2,134,900	\$ 6,448,622	

折舊費用係以直線基礎按下列耐用年數計提：

建築物	5 至 20 年
機器設備	3 至 10 年
運輸設備	5 至 20 年
其他設備	3 至 10 年

合併公司建築物之重大組成部分主要有廠房主建物及機電動力設備等，並分別按其耐用年限20年及5年予以計提折舊。

設定質押作為借款擔保之自用不動產、廠房及設備金額，請參閱附註三十。

#### 十四、租賃協議

##### (一) 使用權資產

	111年6月30日	110年12月31日	110年6月30日
使用權資產帳面金額			
土地	\$ 539,891	\$ 543,815	\$ 552,563
建築物	10,456	15,527	20,651
機械設備	90	617	1,138
運輸設備	1,550	3,763	10,821
	<u>\$ 551,987</u>	<u>\$ 563,722</u>	<u>\$ 585,173</u>

設定作為借款擔保之使用權資產金額，請參閱附註三十。

	111年4月1日 至6月30日	110年4月1日 至6月30日	111年1月1日 至6月30日	110年1月1日 至6月30日
使用權資產之折舊費用				
土地	\$ 5,776	\$ 5,575	\$ 11,388	\$ 11,163
建築物	2,686	2,609	5,335	5,214
機械設備	270	263	539	526
運輸設備	862	3,629	4,578	7,245
	<u>\$ 9,594</u>	<u>\$ 12,076</u>	<u>\$ 21,840</u>	<u>\$ 24,148</u>

除以上所列增添及認列折舊費用外，合併公司之使用權資產於111年及110年1月1日至6月30日並未發生重大轉租及減損情形。

##### (二) 租賃負債

	111年6月30日	110年12月31日	110年6月30日
租賃負債帳面金額			
流動	<u>\$ 21,182</u>	<u>\$ 24,031</u>	<u>\$ 32,147</u>
非流動	<u>\$ 170,696</u>	<u>\$ 180,904</u>	<u>\$ 191,841</u>

租賃負債之折現率區間如下：

	111年6月30日	110年12月31日	110年6月30日
土地	2%~2.1%	2%~2.1%	2%~2.1%
建築物	1.92%~4.37%	1.92%~4.37%	1.92%~4.37%
機械設備	4.35%	4.35%	4.35%
運輸設備	2.27%	2.27%~4.61%	4.61%~4.66%

##### (三) 重要承租活動及條款

合併公司為應風力機組產業發展相關業務之需，向臺灣港務股份有限公司臺中港務分公司承租臺中港工業專業區約 19.8 公頃土地，租賃期間共計 20 年，由合併公司自行出資進行相關必要設施之

規劃設計、施工，其產權歸合併公司所有，但不得設定地上權，且其移轉應經臺灣港務股份有限公司臺中港務分公司同意。非經臺灣港務股份有限公司臺中港務分公司同意，合併公司不得以任何理由要求中途退租。合併公司如欲於租賃期間屆滿後繼續承租，應於租賃期間屆滿前 6 個月，以書面向臺灣港務股份有限公司臺中港務分公司申請續租，如臺灣港務股份有限公司臺中港務分公司仍擬出租，以不違反當時法令強制規定為前提，續約條件屆時由雙方另議之。

#### (四) 其他租賃資訊

	111年4月1日 至6月30日	110年4月1日 至6月30日	111年1月1日 至6月30日	110年1月1日 至6月30日
短期租賃費用	<u>\$ 4,898</u>	<u>\$ 3,663</u>	<u>\$ 7,767</u>	<u>\$ 7,449</u>
低價值資產租賃費用	<u>\$ 148</u>	<u>\$ 201</u>	<u>\$ 393</u>	<u>\$ 397</u>
租賃之現金(流出)總額			<u>(\$ 28,584)</u>	<u>(\$ 31,370)</u>

合併公司選擇對短期租賃之建築物及符合低價值資產租賃之若干辦公設備租賃適用認列之豁免，不對該等租賃認列相關使用權資產及租賃負債。

#### 十五、商譽

合併公司之商譽於 111 年及 110 年 1 月 1 日至 6 月 30 日並未發生重大增添、處分及減損情形。

#### 十六、其他金融資產

	111年6月30日	110年12月31日	110年6月30日
<u>流動</u> (附註三十)			
抵押之銀行承兌匯票	\$ 808,014	\$ 867,202	\$ 414,191
銀行承兌匯票保證金	163,853	128,532	160,426
受限制之定期存款	46,811	46,735	46,728
質量保證金	<u>25,846</u>	<u>64,215</u>	<u>6,476</u>
	<u>\$1,044,524</u>	<u>\$1,106,684</u>	<u>\$ 627,821</u>
<u>非流動</u> (附註三十)			
質量保證金(包含於其他非流動資產項下)	\$ 39,510	\$ 40,133	\$ 41,657
受限制之銀行存款(包含於其他非流動資產項下)	<u>296,074</u>	<u>130,010</u>	<u>-</u>
	<u>\$ 335,584</u>	<u>\$ 170,143</u>	<u>\$ 41,657</u>

## 十七、借 款

### (一) 短期借款

	111年6月30日	110年12月31日	110年6月30日
<u>擔保借款</u> (附註三十)			
銀行借款	<u>\$ 615,893</u>	<u>\$ 483,000</u>	<u>\$ 1,024,477</u>
<u>無擔保借款</u>			
信用額度借款	2,519,576	1,356,364	527,890
信用狀借款	<u>229,071</u>	<u>-</u>	<u>-</u>
	<u>2,748,647</u>	<u>1,356,364</u>	<u>527,890</u>
	<u>\$ 3,364,540</u>	<u>\$ 1,839,364</u>	<u>\$ 1,552,367</u>

銀行週轉性借款之利率於 111 年 6 月 30 日暨 110 年 12 月 31 日及 6 月 30 日分別為 0.7%~3.90%、0.7%~4.00%及 0.7%~4.17%。

### (二) 長期借款

	111年6月30日	110年12月31日	110年6月30日
<u>擔保借款</u> (附註三十)			
銀行借款	<u>\$ 1,479,951</u>	<u>\$ 649,941</u>	<u>\$ -</u>
<u>無擔保借款</u>			
聯貸借款	2,395,773	2,246,365	2,537,821
減：聯貸主辦費	( 12,910)	( 1,050)	( 2,800)
減：列為 1 年內到期部分	<u>-</u>	<u>( 390,672)</u>	<u>( 354,040)</u>
	<u>2,382,863</u>	<u>1,854,643</u>	<u>2,180,981</u>
	<u>\$ 3,862,814</u>	<u>\$ 2,504,584</u>	<u>\$ 2,180,981</u>

長期借款之利率於 111 年 6 月 30 日暨 110 年 12 月 31 日及 6 月 30 日分別為 1.740%~2.000%、1.119%~1.797%及 1.160%~1.800%。

合併公司 111 年 1 月 4 日與土地銀行等十家金融機構簽定授信總額為美元 1 億 3000 萬元暨新台幣 21 億 4500 萬元之聯貸借款，其中(1)甲-1 項授信：供借款人永冠能源科技集團有限公司償還金融機構借款（包括但不限於前聯貸案甲-1 項授信餘額），中期放款，額度美元 7,500 萬元或等值歐元，一次動用，惟不得循環動用。(2)甲-2 項授信：供借款人永冠能源科技集團有限公司償還 2020 年發行之可轉換公司債，中期放款，額度美元 5,500 萬元或等值歐元，可分次動



用，惟不得循環動用。(3)乙-1 項授信：供借款人英屬維京群島商永冠能源材料股份有限公司台灣分公司償還金融機構借款（包括但不限於前聯貸案乙-1 項授信餘額），中期放款，額度新台幣 2 億 4500 萬元或等值外幣（限美元、歐元），可分次動用，惟不得循環動用。(4)乙-2 項授信：供借款人英屬維京群島商永冠能源材料股份有限公司台灣分公司購置台中港機器設備，中期放款，額度新台幣 14 億元或等值外幣（限美元、歐元），可分次動用，惟不得循環動用。(5)乙-3 項授信：供借款人英屬維京群島商永冠能源材料股份有限公司台灣分公司充實中期營運資金，中期放款，額度新台幣 5 億元或等值外幣（限美元、歐元），得循環動用。本授信案之授信期間，約定為自本授信案首次動用日起算至屆滿 5 年之日止，惟合併公司得申請展延授信期間 2 年，限申請一次。於本授信案之授信期間屆滿之日，借款人應完全清償本合約該項授信下之所有債務。

合併公司 107 年 5 月 4 日與土地銀行等十家金融機構簽定之聯貸借款，已於 111 年 1 月 10 日全數提前償還。

#### 十八、應付公司債

	<u>111年6月30日</u>	<u>110年12月31日</u>	<u>110年6月30日</u>
國內第三次無擔保可轉換公司債	<u>\$1,476,794</u>	<u>\$1,473,192</u>	<u>\$1,469,560</u>

本公司於 109 年 9 月 3 日發行 15,000 單位、票面利率為 0% 之新台幣計價無擔保可轉換公司債，本金金額共計 1,500,000 仟元。

每單位公司債持有人有權以每股 100 元轉換為本公司之普通股。該轉換價格於決定後，如遇有除權或除息者，應依轉換價格調整公式調整之，截至 111 年 6 月 30 日止轉換價格為 97.4 元。轉換期間為 109 年 12 月 4 日至 114 年 9 月 3 日。若公司債屆時未轉換，將於 114 年 9 月 3 日依債券面額加計利息補償金以現金一次償還；若符合約定條件本公司得按約定價格向債權人要求贖回本可轉換公司債。

本債券於發行滿 3 個月之翌日起至發行期間屆滿前 40 日止，若本公司普通股在臺灣證券交易所之收盤價格連續 30 個營業日超過當時本債券轉換價格達 30%（含）以上時，本公司得於其後 30 個營業日內，

以寄發日前第五個營業日債券持有人名冊所載者為準，寄發 1 個月期滿之「債券收回通知書」，並於該期間屆滿時，按面額計算以現金收回其全部債券；本債券於發行滿 3 個月之翌日起至發行期間屆滿前 40 日止，若本債券流通在外餘額低於原發行總額之 10% 時，本公司得於其後任何時間，以寄發日前第五個營業日債券持有人名冊所載者為準，寄發 1 個月期滿之「債券收回通知書」，並於該期間屆滿時，按面額計算以現金收回其全部債券。

本債券以發行滿 3 年之日為本債券持有人提前賣回本債券之賣回基準日。債券持有人得於賣回基準日之前 40 日內以書面通知本公司股務代理機構，要求本公司以債券面額之 101.51% 將其所持有之本債券以現金贖回。

此可轉換公司債包括負債及權益組成部分，權益組成部分於權益項下以資本公積－認股權表達。負債組成要素則分別列為嵌入衍生性金融商品及非屬衍生性商品之負債，該嵌入衍生性金融商品 111 年 6 月 30 日暨 110 年 12 月 31 日及 6 月 30 日以公平價值評估金額分別為 38,700 仟元、24,750 仟元及 13,650 仟元（包含於透過損益按公允價值衡量之金融負債－非流動項下）；非屬衍生性金融商品之負債 111 年 6 月 30 日暨 110 年 12 月 31 日及 6 月 30 日按攤銷後成本衡量金額分別為 1,476,794 仟元、1,473,192 仟元及 1,469,560 仟元（包含於應付公司債項下），其原始認列之有效利率為 0.4923%。

發行價款（減除交易成本 4,094 仟元）	\$ 1,549,294
權益組成部分	( <u>80,098</u> )
發行日淨負債組成部分（包含應付公司債 1,463,619 仟元及透過損益按公允價值衡量之金融負債－非流動 5,577 仟元）	1,469,196
以有效利率計算之利息	13,175
金融商品評價損失	<u>33,123</u>
111 年 6 月 30 日淨負債組成部分	<u>\$ 1,515,494</u>

截至 111 年 6 月 30 日，第三次無擔保可轉換公司債尚未轉換。

## 十九、其他應付款

	111年6月30日	110年12月31日	110年6月30日
應付薪資	\$ 246,030	\$ 304,314	\$ 241,620
應付加工費	73,756	54,670	49,564
應付設備款	65,337	73,534	76,659
應付運費	40,088	39,995	36,556
應交稅金	24,301	35,317	9,469
應付水電費	21,631	35,023	21,724
應付利息	7,328	4,581	3,204
其他	<u>166,472</u>	<u>140,316</u>	<u>149,078</u>
	<u>\$ 644,943</u>	<u>\$ 687,750</u>	<u>\$ 587,874</u>

## 二十、退職後福利計畫

合併公司中之永誠亞太公司及英屬維京群島商永冠能源材料股份有限公司台灣分公司所適用「勞工退休金條例」之退休金制度，係屬政府管理之確定提撥退休計畫，依員工每月薪資 6% 提撥退休金至勞工保險局之個人專戶。

合併公司於中國之子公司係屬確定提撥退休辦法，依自員工薪資提撥之退休金，相對提撥一定之比例，一併存入退休基金專戶，該專戶係委由當地法定保險機構管理。員工退休時，可由基金專戶領取員工自提儲金及公司相對提撥儲金暨其孳息。

## 二一、權益

### (一) 股本

	111年6月30日	110年12月31日	110年6月30日
額定股數(仟股)	<u>300,000</u>	<u>300,000</u>	<u>300,000</u>
額定股本	<u>\$ 3,000,000</u>	<u>\$ 3,000,000</u>	<u>\$ 3,000,000</u>
已發行且已收足股款之 股數(仟股)	<u>110,618</u>	<u>110,618</u>	<u>110,618</u>
已發行股本	<u>\$ 1,106,175</u>	<u>\$ 1,106,175</u>	<u>\$ 1,106,175</u>

已發行之普通股每股面額為 10 元，每股享有一表決權及收取股利之權利。

## (二) 資本公積

資本公積中屬股票溢額（包括以超過面額發行普通股及庫藏股票交易等）得用以彌補虧損，亦得於公司無虧損時，用以發放現金或撥充股本，惟撥充股本時每年以實收股本之一定比率為限。

因可轉換公司債之認股權產生之資本公積，不得做任何用途；因認股權失效產生之資本公積，僅得用以彌補虧損。

## (三) 保留盈餘及股利政策

依本公司章程之盈餘分派政策規定，年度決算如有盈餘，依法繳納稅捐，彌補累積虧損後，再提 10% 為法定盈餘公積，其餘再依法令規定提列或迴轉特別盈餘公積；如尚有盈餘，併同累積未分配盈餘，由董事會擬具盈餘分配議案，提請股東會決議分派股東股息紅利。本公司章程之員工及董監事酬勞分派政策，參閱附註二三之(五)員工酬勞及董監事酬勞。

股東股利及員工酬勞之分派，得依董事會決定以現金、或以該金額繳足尚未發行股份之價金、或兩者併採之方式而分配予員工或股東；惟就股東股利部分，所發放之現金股利不得少於全部股利之 10%。公司就未分派之股利及紅利概不支付利息。

法定盈餘公積應提撥至其餘額達公司實收股本總額時為止。法定盈餘公積得用以彌補虧損。公司無虧損時，法定盈餘公積超過實收股本總額 25% 之部分除得撥充股本外，尚得以現金分配。

本公司依金管證發字第 1090150022 號函及「採用國際財務報導準則（IFRSs）後，提列特別盈餘公積之適用疑義問答」等規定提列及迴轉特別盈餘公積。

本公司於 111 年 6 月 17 日及 110 年 7 月 30 日舉行股東常會，分別擬議及決議通過 110 及 109 年度盈餘分配案如下：

	110年度	109年度
法定盈餘公積	<u>\$ 21,610</u>	<u>\$ 51,314</u>
特別盈餘公積	<u>(\$ 45,393)</u>	<u>(\$ 9,605)</u>
現金股利	<u>\$ 66,371</u>	<u>\$165,926</u>
每股現金股利（元）	\$ 0.6	\$ 1.5

#### (四) 特別盈餘公積

本公司於首次採用 IFRSs 時，帳列累積換算調整數轉入保留盈餘之金額為 8,214 仟元，已予以提列相同數額之特別盈餘公積。於分派盈餘時，尚應就報導期間結束日帳列其他股東權益減項淨值與首次採用 IFRSs 所提列之特別盈餘公積之差額補提列特別盈餘公積。嗣後其他股東權益減項餘額有迴轉時，得就迴轉部分分派盈餘。

#### (五) 非控制權益

	111年1月1日 至6月30日	110年1月1日 至6月30日
期初餘額	\$ 125,345	\$ 156,484
本期淨利(損)	( 4,293)	567
本期其他綜合損益		
國外營運機構財務報表 換算之兌換差額	1,854	( 7,788)
處分青島瑞曜公司(附註二 六)	-	( 37,350)
期末餘額	<u>\$ 122,906</u>	<u>\$ 111,913</u>

#### 二二、收入

	111年4月1日 至6月30日	110年4月1日 至6月30日	111年1月1日 至6月30日	110年1月1日 至6月30日
客戶合約收入				
商品銷貨收入	<u>\$ 2,330,418</u>	<u>\$ 2,234,752</u>	<u>\$ 4,143,517</u>	<u>\$ 4,380,460</u>

#### (一) 合約餘額

	111年6月30日	110年12月31日	110年6月30日	110年1月1日
應收票據	\$ 247,350	\$ 432,953	\$ 620,322	\$ 226,445
應收帳款總額	<u>2,842,619</u>	<u>2,841,314</u>	<u>2,949,319</u>	<u>3,316,657</u>
	<u>\$ 3,089,969</u>	<u>\$ 3,274,267</u>	<u>\$ 3,569,641</u>	<u>\$ 3,543,102</u>

#### (二) 客戶合約收入之細分

收入細分資訊請參閱附註三三。

#### 二三、淨利(損)

#### (一) 利息收入

	111年4月1日 至6月30日	110年4月1日 至6月30日	111年1月1日 至6月30日	110年1月1日 至6月30日
銀行存款	<u>\$ 8,086</u>	<u>\$ 15,074</u>	<u>\$ 18,367</u>	<u>\$ 28,466</u>

(二) 其他利益及損失

	111年4月1日 至6月30日	110年4月1日 至6月30日	111年1月1日 至6月30日	110年1月1日 至6月30日
補助收入	\$ 1,428	\$ 3,351	\$ 2,747	\$ 6,369
處分及報廢不動產、廠 房及設備淨損	( 143)	( 1,588)	( 320)	( 1,492)
處分子公司之損失	-	-	-	( 6,516)
租賃修改利益	-	-	-	249
其他	548	( 5,613)	1,594	406
	<u>\$ 1,833</u>	<u>( \$ 3,850)</u>	<u>\$ 4,021</u>	<u>( \$ 984)</u>

(三) 財務成本

	111年4月1日 至6月30日	110年4月1日 至6月30日	111年1月1日 至6月30日	110年1月1日 至6月30日
銀行借款利息	\$ 31,431	\$ 17,499	\$ 54,584	\$ 33,656
租賃負債之利息	1,125	1,377	2,271	2,841
可轉換公司債	1,817	1,796	3,602	3,573
	34,373	20,672	60,457	40,070
減：列入符合要件資產 成本之金額	( 6,902)	( 2,048)	( 11,000)	( 2,048)
	<u>\$ 27,471</u>	<u>\$ 18,624</u>	<u>\$ 49,457</u>	<u>\$ 38,022</u>

利息資本化相關資訊如下：

	111年4月1日 至6月30日	110年4月1日 至6月30日	111年1月1日 至6月30日	110年1月1日 至6月30日
利息資本化金額	\$ 6,902	\$ 2,048	\$ 11,000	\$ 2,048
利息資本化利率	0.8%~1.744%	1.379%	0.8%~1.744%	1.379%

(四) 折舊、攤銷及員工福利費用

	111年4月1日至6月30日			110年4月1日至6月30日		
	屬於營業 成本者	屬於營業 費用者	合計	屬於營業 成本者	屬於營業 費用者	合計
員工福利費用						
退職後福利	\$ 15,496	\$ 5,232	\$ 20,728	\$ 13,211	\$ 4,032	\$ 17,243
其他員工福利	<u>272,301</u>	<u>99,480</u>	<u>371,781</u>	<u>260,123</u>	<u>125,285</u>	<u>385,408</u>
	<u>\$ 287,797</u>	<u>\$ 104,712</u>	<u>\$ 392,509</u>	<u>\$ 273,334</u>	<u>\$ 129,317</u>	<u>\$ 402,651</u>
折 舊	<u>\$ 108,279</u>	<u>\$ 24,146</u>	<u>\$ 132,425</u>	<u>\$ 106,270</u>	<u>\$ 25,459</u>	<u>\$ 131,729</u>
攤 銷	<u>\$ 17</u>	<u>\$ 2,371</u>	<u>\$ 2,388</u>	<u>\$ 57</u>	<u>\$ 1,447</u>	<u>\$ 1,504</u>
	111年1月1日至6月30日			110年1月1日至6月30日		
	屬於營業 成本者	屬於營業 費用者	合計	屬於營業 成本者	屬於營業 費用者	合計
員工福利費用						
退職後福利	\$ 30,809	\$ 9,341	\$ 40,150	\$ 24,850	\$ 7,346	\$ 32,196
其他員工福利	<u>502,150</u>	<u>184,271</u>	<u>686,421</u>	<u>512,450</u>	<u>207,646</u>	<u>720,096</u>
	<u>\$ 532,959</u>	<u>\$ 193,612</u>	<u>\$ 726,571</u>	<u>\$ 537,300</u>	<u>\$ 214,992</u>	<u>\$ 752,292</u>
折 舊	<u>\$ 217,739</u>	<u>\$ 47,319</u>	<u>\$ 265,058</u>	<u>\$ 214,561</u>	<u>\$ 52,097</u>	<u>\$ 266,658</u>
攤 銷	<u>\$ 33</u>	<u>\$ 4,604</u>	<u>\$ 4,637</u>	<u>\$ 99</u>	<u>\$ 2,899</u>	<u>\$ 2,998</u>

上述折舊費用並未包含投資性不動產 111 年及 110 年 4 月 1 日至 6 月 30 日與 111 年及 110 年 1 月 1 日至 6 月 30 日之折舊費用分別為 1 仟元、1 仟元、3 仟元及 3 仟元（包含於營業外收入及支出—其他利益及損失項下）。

(五) 員工酬勞及董監事酬勞

本公司依章程規定係按當年度扣除分派員工及董監事酬勞前之稅前利益分別依分配區間 2%~15% 及不多於 3% 提撥員工酬勞及董監事酬勞。惟 111 年 1 月 1 日至 6 月 30 日為稅前淨損，是以未估列員工酬勞及董監事酬勞；110 年 1 月 1 日至 6 月 30 日估列之員工酬勞及董監事酬勞如下：

估列比例

	111年1月1日 至6月30日	110年1月1日 至6月30日
員工酬勞	-	2%
董監事酬勞	-	-

金額

	111年4月1日 至6月30日	110年4月1日 至6月30日	111年1月1日 至6月30日	110年1月1日 至6月30日
	現 金	現 金	現 金	現 金
員工酬勞	\$ -	\$ 2,871	\$ -	\$ 5,432
董監事酬勞	\$ -	\$ -	\$ -	\$ -

年度合併財務報告通過發布日後若金額仍有變動，則依會計估計變動處理，於次一年度調整入帳。

110 及 109 年度員工酬勞及董監事酬勞分別於 111 年 3 月 16 日及 110 年 3 月 16 日經董事會決議如下：

金額

	110年度	109年度
	現 金	現 金
員工酬勞	\$ 5,541	\$ 10,500
董監事酬勞	\$ -	-

110 及 109 年度員工酬勞及董監事酬勞之實際配發金額與 110 及 109 年度合併財務報告認列之金額並無差異。

有關本公司董事會決議之員工酬勞及董監酬勞資訊，請至台灣證券交易所「公開資訊觀測站」查詢。

(六) 外幣兌換 (損) 益

	111年4月1日 至6月30日	110年4月1日 至6月30日	111年1月1日 至6月30日	110年1月1日 至6月30日
外幣兌換利益總額	\$ 108,655	\$ 90,148	\$ 206,297	\$ 176,191
外幣兌換損失總額	( 153,066 )	( 41,375 )	( 334,516 )	( 176,308 )
淨益 (損)	( \$ 44,411 )	\$ 48,773	( \$ 128,219 )	( \$ 117 )

二四、所得稅

(一) 認列於損益之所得稅

所得稅費用 (利益) 之主要組成項目如下：

	111年4月1日 至6月30日	110年4月1日 至6月30日	111年1月1日 至6月30日	110年1月1日 至6月30日
當年度所得稅				
本期產生者	\$ 26,662	\$ 1,080	\$ 27,610	\$ 6,143
未分配盈餘加徵	1,059	-	1,059	-
以前年度之調整	( 462 )	( 14,146 )	( 462 )	( 14,146 )
	<u>27,259</u>	<u>( 13,066 )</u>	<u>28,207</u>	<u>( 8,003 )</u>
遞延所得稅				
本期產生者	( 21,467 )	2,043	( 42,554 )	28,268
以前年度之調整	( 1,793 )	( 6,513 )	( 1,793 )	( 6,513 )
	<u>( 23,260 )</u>	<u>( 4,470 )</u>	<u>( 44,347 )</u>	<u>21,755</u>
認列於損益之所得稅費用 (利益)	<u>\$ 3,999</u>	<u>( \$ 17,536 )</u>	<u>( \$ 16,140 )</u>	<u>\$ 13,752</u>

(二) 所得稅核定情形

永誠亞太公司及英屬維京群島商永冠能源材料股份有限公司台灣分公司之營利事業所得稅申報截至 109 年度以前之申報案件業經稅捐稽徵機關核定。另所有大陸子公司及永冠重工公司業已依當地稅捐稽徵機關規定期限完成所得稅申報。



## 二五、每股盈餘（虧損）

用以計算每股盈餘（虧損）之盈餘（虧損）及普通股加權平均股數如下：

### 本期淨利（損）

	111年4月1日 至6月30日	110年4月1日 至6月30日	111年1月1日 至6月30日	110年1月1日 至6月30日
用以計算基本每股盈餘（虧損）之淨利（損）	(\$ 89,982)	\$ 140,647	(\$ 283,602)	\$ 266,116
具稀釋作用潛在普通股之影響：				
可轉換公司債	-	3,296	-	6,873
用以計算稀釋每股盈餘之淨利（損）	<u>(\$ 89,982)</u>	<u>\$ 143,943</u>	<u>(\$ 283,602)</u>	<u>\$ 272,989</u>

### 股    數

	111年4月1日 至6月30日	110年4月1日 至6月30日	111年1月1日 至6月30日	110年1月1日 至6月30日
用以計算基本每股盈餘（虧損）之普通股加權平均股數	110,618	110,618	110,618	110,618
具稀釋作用潛在普通股之影響：				
可轉換公司債	-	15,075	-	15,075
員工酬勞	-	75	-	126
用以計算稀釋每股盈餘（虧損）之普通股加權平均股數	<u>110,618</u>	<u>125,768</u>	<u>110,618</u>	<u>125,819</u>

單位：仟股

若合併公司得選擇以股票或現金發放員工酬勞，則計算稀釋每股盈餘（虧損）時，假設員工酬勞將採發放股票方式，並於該潛在普通股具有稀釋作用時計入加權平均流通在外股數，以計算稀釋每股盈餘（虧損）。於次年度決議員工酬勞發放股數前計算稀釋，亦繼續考量該等潛在普通股之稀釋作用。

合併公司流通在外第三次國內無擔保可轉換公司債及員工酬勞為潛在普通股，惟因111年4月1日至6月30日及1月1日至6月30日該潛在普通股具反稀釋效果，故未納入稀釋每股虧損之計算。

## 二六、處分子公司

合併公司於 110 年 1 月 14 日簽訂解散子公司青島瑞曜公司之協議，青島瑞曜公司係裝飾材料之生產、銷售及石材加工銷售業務。合併公司於 110 年 3 月 25 日取得當地政府註銷核准，並於 110 年 3 月 30 日完成處分，對子公司喪失控制。

### (一) 收取之對價

	<u>青島瑞曜公司</u>
總收取對價	<u>\$ 30,834</u>

### (二) 對喪失控制之資產及負債之分析

	<u>青島瑞曜公司</u>
流動資產	
現金及約當現金	\$ 61,670
預付款項	13,025
其他流動資產	<u>5</u>
處分之淨資產	<u>\$ 74,700</u>

### (三) 處分子公司之損失

	<u>青島瑞曜公司</u>
收取之對價	\$ 30,834
處分之淨資產	( 74,700)
非控制權益	<u>37,350</u>
處分損失	<u>(\$ 6,516)</u>

### (四) 處分子公司之淨現金流出

	<u>青島瑞曜公司</u>
以現金及約當現金收取之對價	\$ 30,834
減：處分之現金及約當現金餘額	( 61,670)
	<u>(\$ 30,836)</u>

## 二七、資本風險管理

合併公司進行資本管理以確保具有必要之財務資源及營運計畫，以支應未來 12 個月所需之營運資金、資本支出、債務償還及股利支出等需求。集團內各企業能夠於繼續經營之前提下，藉由將債務及權益餘額最適化，以使股東報酬極大化。

合併公司主要管理階層定期重新檢視集團資本結構，其檢視內容包括考量各類資本之成本及相關風險。合併公司依據主要管理階層之建議，將藉由支付股利、發行新股及發行新債或償付舊債等方式平衡其整體資本結構。

## 二八、金融工具

### (一) 公允價值資訊－非按公允價值衡量之金融工具

111年6月30日

帳面金額	公允價值			合計
	第1等級	第2等級	第3等級	
金融負債				
按攤銷後成本衡量之金融負債				
－可轉換公司債	\$1,476,794	\$1,507,650	\$ -	\$1,507,650

110年12月31日

帳面金額	公允價值			合計
	第1等級	第2等級	第3等級	
金融負債				
按攤銷後成本衡量之金融負債				
－可轉換公司債	\$1,473,192	\$1,568,400	\$ -	\$1,568,400

110年6月30日

帳面金額	公允價值			合計
	第1等級	第2等級	第3等級	
金融負債				
按攤銷後成本衡量之金融負債				
－可轉換公司債	\$1,469,560	\$1,603,200	\$ -	\$1,603,200

### (二) 公允價值資訊－以重複性基礎按公允價值衡量之金融工具

#### 1. 公允價值層級

111年6月30日

	第1等級	第2等級	第3等級	合計
透過損益按公允價值衡量之金融資產				
衍生工具	\$ -	\$ 64	\$ -	\$ 64
理財型商品	-	223,618	-	223,618
合計	\$ -	\$ 223,682	\$ -	\$ 223,682

(接次頁)

(承前頁)

	第 1 等 級	第 2 等 級	第 3 等 級	合 計
<u>透過其他綜合損益按公</u> <u>允價值衡量之金融資</u> <u>產</u>				
權益工具投資				
— 未上市櫃股票	\$ -	\$ -	\$ 93,637	\$ 93,637
<u>透過損益按公允價值衡</u> <u>量之金融負債</u>				
衍生工具	\$ -	\$ 155	\$ -	\$ 155
可轉換公司債	-	38,700	-	38,700
合 計	\$ -	\$ 38,855	\$ -	\$ 38,855

110 年 12 月 31 日

	第 1 等 級	第 2 等 級	第 3 等 級	合 計
<u>透過損益按公允價值衡</u> <u>量之金融資產</u>				
理財型商品	\$ -	\$ 579,631	\$ -	\$ 579,631
<u>透過其他綜合損益按公</u> <u>允價值衡量之金融資</u> <u>產</u>				
權益工具投資				
— 未上市櫃股票	\$ -	\$ -	\$ 76,768	\$ 76,768
<u>透過損益按公允價值衡</u> <u>量之金融負債</u>				
可轉換公司債	\$ -	\$ 24,750	\$ -	\$ 24,750

110 年 6 月 30 日

	第 1 等 級	第 2 等 級	第 3 等 級	合 計
<u>透過損益按公允價值衡</u> <u>量之金融資產</u>				
衍生工具	\$ -	\$ 267	\$ -	\$ 267
理財型商品	-	1,121,585	-	1,121,585
合 計	\$ -	\$ 1,121,852	\$ -	\$ 1,121,852
<u>透過其他綜合損益按公</u> <u>允價值衡量之金融資</u> <u>產</u>				
權益工具投資				
— 未上市櫃股票	\$ -	\$ -	\$ 1,300	\$ 1,300
<u>透過損益按公允價值衡</u> <u>量之金融負債</u>				
可轉換公司債	\$ -	\$ 13,650	\$ -	\$ 13,650

111年及110年1月1日至6月30日無第1等級與第2等級公允價值衡量間移轉之情形。

2. 金融工具以第3等級公允價值衡量之調節

111年1月1日至6月30日

金 融 資 產	透過其他綜合損益 按公允價值衡量之 金 融 資 產 權 益 工 具
期初餘額	\$ 76,768
購 買	16,310
認列於其他綜合損益	421
淨兌換差額	<u>138</u>
期末餘額	<u>\$ 93,637</u>

3. 第2等級公允價值衡量之評價技術及輸入值

金 融 工 具 類 別	評 價 技 術 及 輸 入 值
衍生工具－匯率交換合約	現金流量折現法：按期末之可觀察遠期匯率及合約所訂匯率估計未來現金流量，並以可反映各交易對方信用風險之折現率分別折現。
衍生工具－換匯換利合約	
衍生工具－遠期外匯合約	
理財型商品	現金流量折現法：按期末可觀察利率及合約所訂報酬率估計未來現金流量，並以可反映各交易對方信用風險之折現率分別折現。
國內第三次無擔保可轉換公司債	係假設該公司債將於114年9月13日贖回，所採用之折現率係以公開報價之2年期及5年期之公債殖利率按差補法計算。

4. 第3等級公允價值衡量之評價技術及輸入值

國內未上市（櫃）權益投資係採收益法，按現金流量折現之方式，計算預期可因持有此項投資而獲取收益之現值。

### (三) 金融工具之種類

	111年6月30日	110年12月31日	110年6月30日
<u>金融資產</u>			
透過損益按公允價值衡 量之金融資產	\$ 223,682	\$ 579,631	\$ 1,121,852
按攤銷後成本衡量之金 融資產(註1)	6,245,241	5,607,799	5,573,962
透過其他綜合損益按公 允價值衡量之金融資 產	93,637	76,768	1,300
<u>金融負債</u>			
透過損益按公允價值衡 量之金融負債	38,855	24,750	13,650
按攤銷後成本衡量(註2)	12,219,115	9,317,875	7,982,804

註1：餘額係包含現金及約當現金、按攤銷後成本衡量之金融資產—流動、應收票據、應收帳款、其他應收款及存出保證金等按攤銷後成本衡量之金融資產。

註2：餘額係包含短期借款、應付票據、應付帳款、應付股利、其他應付款、應付公司債及長期借款等按攤銷後成本衡量之金融負債。

### (四) 財務風險管理目的與政策

合併公司主要金融工具包括現金及約當現金、應收帳款、應付帳款、應付公司債、借款及租賃負債。合併公司之財務管理部門係為各業務單位提供服務，統籌協調進入國內與國際金融市場操作，藉由依照風險程度與廣度分析暴險之內部風險報告監督及管理合併公司營運有關之財務風險。該等風險包括市場風險(包含匯率風險、利率風險及其他價格風險)、信用風險及流動性風險。

合併公司透過衍生金融工具規避暴險，以減輕該等風險之影響。衍生金融工具之運用受合併公司董事會通過之政策所規範，其為匯率風險、利率風險、信用風險、衍生金融工具與非衍生金融工具之運用以及剩餘流動資金之投資書面原則。內部稽核人員持續地

針對政策之遵循與暴險額度進行複核。合併公司並未以投機目的而進行金融工具（包括衍生金融工具）之交易。

財務管理部門從事衍生性金融商品交易完成後，提出報告董事會。

#### 1. 市場風險

合併公司之營運活動使合併公司承擔之主要財務風險為外幣匯率變動風險（參閱下述(1)）、利率變動風險（參閱下述(2)）及其他價格風險（參閱下述(3)）。

合併公司有關金融工具市場風險之暴險及其對該等暴險之管理與衡量方式並無改變。

##### (1) 匯率風險

本公司之數個子公司從事外幣計價之銷貨與進貨交易，因而使合併公司產生匯率變動暴險。合併公司匯率暴險之管理係於政策許可之範圍內，利用匯率交換、換匯換利及遠期外匯合約管理風險。

合併公司於資產負債表日非功能性貨幣計價之貨幣性資產與貨幣性負債帳面金額（包含合併財務報表中已沖銷之非功能性貨幣計價之貨幣性項目）以及具匯率風險暴險之衍生工具帳面金額，參閱附註七及三一。

##### 敏感度分析

合併公司主要受到美元、歐元及人民幣匯率波動之影響。

下表詳細說明當新台幣（功能性貨幣）對各攸關外幣之匯率增加及減少 1%時，合併公司之敏感度分析。1%係為集團內部向主要管理階層報告匯率風險時所使用之敏感度比率，亦代表管理階層對外幣匯率之合理可能變動範圍之評估。敏感度分析僅包括流通在外之外幣貨幣性項目及指定為現金流量避險之匯率交換、換匯換利及遠期外匯合約，並將其期末之換算以匯率變動予以調整。下表之正（負）數係表示當新台幣相對於各相關貨幣升值 1%時，將使稅前

淨利（損）增加（減少）之金額；當新台幣相對於各相關外幣貶值1%時，其對稅前淨利（損）之影響將為同金額之負（正）數。

	111年1月1日 至6月30日	110年1月1日 至6月30日
美 元	\$ 14,914	\$ 19,033
歐 元	( 3,398)	( 1,848)
人 民 幣	( 110)	( 85)

上表所列外幣對損益之影響主要源自於合併公司於資產負債表日尚流通在外且未進行現金流量避險之美元、歐元及人民幣計價應收付款項及總額投資避險之衍生工具公允價值變動。

管理階層認為敏感度分析無法代表匯率固有風險，因資產負債表日之外幣暴險無法反映年中暴險情形。

## (2) 利率風險

因合併公司內之個體同時以固定及浮動利率借入資金，因而產生利率暴險。

合併公司於資產負債表日受利率暴險之金融資產及金融負債帳面金額如下：

	111年6月30日	110年12月31日	110年6月30日
具公允價值利率風險			
—金融資產	\$ 803,266	\$ 1,186,352	\$ 824,033
—金融負債	3,833,079	3,043,015	2,858,513
具現金流量利率風險			
—金融資產	3,016,387	1,600,809	1,439,407
—金融負債	5,115,240	3,427,831	2,985,490

## 敏感度分析

下列敏感度分析係依衍生及非衍生工具於資產負債表日之利率暴險而決定。對於浮動利率負債，其分析方式係假設資產負債表日流通在外之負債金額於報導期間皆流通在外。集團內部向主要管理階層報告利率時所使用之變動



率為利率增加或減少 100 基點，此亦代表管理階層對利率之合理可能變動範圍之評估。

若利率增加／減少 100 基點，在所有其他變數維持不變之情況下，合併公司 111 年及 110 年 1 月 1 日至 6 月 30 日之稅前淨利(損)將分別減少／增加(10,494)仟元及(7,730)仟元，主因為合併公司之變動利率借款。

### (3) 其他價格風險

合併公司因持有權益證券投資而產生權益價格暴險。該權益投資非持有供交易而係屬策略性投資，合併公司並未積極交易該等投資，但指派相關人員監督價格風險，並評估何時須增加被避風險之風險部位。

#### 敏感度分析

下列敏感度分析係依資產負債表日之權益價格暴險進行。

若權益價格上漲／下跌 1%，111 年及 110 年 1 月 1 日至 6 月 30 日稅前／稅後其他綜合損益將因透過其他綜合損益按公允價值衡量金融資產之公允價值上升／下跌而分別增加／減少 936 仟元及 13 仟元。

## 2. 信用風險

信用風險係指交易對方拖欠合約義務而造成合併公司財務損失之風險。截至資產負債表日，合併公司可能因交易對方未履行義務造成財務損失之最大信用風險暴險主要係來自於合併資產負債表所認列之金融資產帳面金額。

為減輕信用風險，合併公司管理階層指派專責團隊負責授信額度之決定、授信核准及其他監控程序以確保逾期應收款項之回收已採取適當行動。此外，合併公司於資產負債表日會逐一複核應收款項之可回收金額以確保無法回收之應收款項已提列適當減損損失。據此，合併公司管理階層認為合併公司之信用風險已顯著減少。

應收帳款之對象涵蓋眾多客戶，分散於不同產業及地理區域。合併公司持續地針對應收帳款客戶之財務狀況進行評估。

另因流動資金之交易對方係信用評等良好之金融機構及公司組織，故該信用風險係屬有限。

合併公司之客戶群廣大且相互無關聯，故信用風險之集中度不高。

### 3. 流動性風險

合併公司係透過管理及維持足夠部位之現金及約當現金以支應集團營運並減輕現金流量波動之影響。合併公司管理階層監督銀行融資額度使用狀況並確保借款合同條款之遵循。

銀行借款對合併公司而言係為一項重要流動性來源。合併公司未動用之融資額度，參閱下列(3)融資額度之說明。

#### (1) 非衍生金融負債之流動性及利率風險表

非衍生金融負債剩餘合約到期分析係依合併公司最早可能被要求還款之日期，按金融負債未折現現金流量（包含本金及估計利息）編製。因此，合併公司可被要求立即還款之銀行借款，係列於下表最早之期間內，不考慮銀行立即執行該權利之機率；其他非衍生金融負債到期分析係依照約定之還款日編製。

以浮動利率支付之利息現金流量，其未折現之利息金額係依據資產負債表日殖利率曲線推導而得。

#### 111年6月30日

	要求即付或				
	短於1個月	1至3個月	3個月至1年	1至5年	5年以上
<b>非衍生金融負債</b>					
無附息負債	\$1,494,941	\$1,584,996	\$ 188,925	\$ 75	\$ -
租賃負債	2,237	4,283	18,474	58,096	137,875
浮動利率工具	885,191	233,451	133,785	3,862,813	-
固定利率工具	<u>679,443</u>	<u>222,083</u>	<u>989,099</u>	<u>1,721,489</u>	-
	<u>\$3,061,812</u>	<u>\$2,044,813</u>	<u>\$1,330,283</u>	<u>\$5,642,473</u>	<u>\$ 137,875</u>

租賃負債到期分析之進一步資訊如下：

	短於1年	1~5年	5~10年	10~15年	15~20年	20年以上
租賃負債	<u>\$24,994</u>	<u>\$58,096</u>	<u>\$71,905</u>	<u>\$65,970</u>	<u>\$ -</u>	<u>\$ -</u>

110年12月31日

	要求即付或				
	短於1個月	1至3個月	3個月至1年	1至5年	5年以上
非衍生金融負債					
無附息負債	\$1,414,770	\$1,061,435	\$ 329,544	\$ -	\$ -
租賃負債	2,926	5,852	19,507	62,875	145,065
浮動利率工具	208,388	169,200	545,659	2,504,584	-
固定利率工具	<u>681,620</u>	<u>309,119</u>	<u>316,051</u>	<u>1,500,000</u>	<u>-</u>
	<u>\$2,307,704</u>	<u>\$1,545,606</u>	<u>\$1,210,761</u>	<u>\$4,067,459</u>	<u>\$ 145,065</u>

租賃負債到期分析之進一步資訊如下：

	短於1年	1~5年	5~10年	10~15年	15~20年	20年以上
租賃負債	<u>\$ 28,285</u>	<u>\$ 62,875</u>	<u>\$ 71,905</u>	<u>\$ 71,905</u>	<u>\$ 1,255</u>	<u>\$ -</u>

110年6月30日

	要求即付或				
	短於1個月	1至3個月	3個月至1年	1至5年	5年以上
非衍生金融負債					
無附息負債	\$ 979,779	\$ 798,342	\$ 406,115	\$ -	\$ -
租賃負債	3,377	6,848	25,660	68,474	152,256
浮動利率工具	-	339,950	464,559	2,180,981	-
固定利率工具	<u>142,317</u>	<u>740,736</u>	<u>218,825</u>	<u>1,500,000</u>	<u>-</u>
	<u>\$1,125,473</u>	<u>\$1,885,896</u>	<u>\$1,115,159</u>	<u>\$3,749,455</u>	<u>\$ 152,256</u>

租賃負債到期分析之進一步資訊如下：

	短於1年	1~5年	5~10年	10~15年	15~20年	20年以上
租賃負債	<u>\$ 35,885</u>	<u>\$ 68,474</u>	<u>\$ 71,905</u>	<u>\$ 71,905</u>	<u>\$ 8,446</u>	<u>\$ -</u>

上述非衍生性金融負債之浮動利率工具金額，將因浮動利率與資產負債表日所估計之利率不同而改變。

(2) 衍生金融負債之流動性及利率風險表

針對衍生金融工具之流動性分析，就採淨額交割之衍生工具而言，係以未折現之合約淨現金流入及流出為基礎編製；就採總額交割之衍生工具而言，係以未折現之總現金流入及流出為基礎編製。當應付或應收金額不固定時，揭露之金額係依資產負債表日殖利率曲線所推估之預計利率決定。

111年6月30日

	要求即付或 短於1個月	1至3個月	3個月至1年
<u>總額交割</u>			
<u>匯率交換合約</u>			
一流入	\$ -	\$ -	\$ 29,680
一流出	-	-	( 29,835)
	<u>\$ -</u>	<u>\$ -</u>	<u>(\$ 155)</u>
<u>總額交割</u>			
<u>換匯換利合約</u>			
一流入	\$ -	\$ -	\$ 59,360
一流出	-	-	( 59,296)
	<u>\$ -</u>	<u>\$ -</u>	<u>\$ 64</u>

110年6月30日

	要求即付或 短於1個月	1至3個月	3個月至1年
<u>總額交割</u>			
<u>遠期外匯合約</u>			
一流入	\$ 26,630	\$ 16,575	\$ -
一流出	( 26,416)	( 16,522)	-
	<u>\$ 214</u>	<u>\$ 53</u>	<u>\$ -</u>

(3) 融資額度

	111年6月30日	110年12月31日	110年6月30日
<u>無擔保銀行借款額度</u>			
<u>(每年重新檢視)</u>			
—已動用金額	\$ 5,131,510	\$ 3,601,679	\$ 3,062,911
—未動用金額	1,716,828	2,451,576	4,433,064
	<u>\$ 6,848,338</u>	<u>\$ 6,053,255</u>	<u>\$ 7,495,975</u>
<u>有擔保銀行借款額度</u>			
<u>(雙方同意下得展期)</u>			
—已動用金額	\$ 2,095,844	\$ 1,132,941	\$ 1,024,477
—未動用金額	2,030,280	2,963,163	4,897,928
	<u>\$ 4,126,124</u>	<u>\$ 4,096,104</u>	<u>\$ 5,922,405</u>

## (五) 金融資產移轉資訊

合併公司將部分大陸地區之應收銀行承兌匯票背書轉讓予供應商以支付應付帳款，由於該等票據之幾乎所有風險及報酬已移轉，合併公司除列所移轉之應收銀行承兌匯票及相應之應付帳款。惟若該等已除列銀行承兌匯票到期時未能兌現，供應商仍有權要求合併公司清償，故合併公司仍持續參與該等票據。

合併公司持續參與已除列銀行承兌匯票之最大損失暴險金額為已移轉而尚未到期之銀行承兌匯票面額，截至 111 年 6 月 30 日暨 110 年 12 月 31 日及 6 月 30 日止分別為 749,268 仟元、670,302 仟元及 700,045 仟元，該等票據將於資產負債表日後 6 個月、12 個月及 6 個月內到期。考量已除列銀行承兌匯票之信用風險，合併公司評估其持續參與之公允價值並不重大。

於 111 年及 110 年 1 月 1 日至 6 月 30 日，合併公司於移轉應收銀行承兌匯票時並未認列任何損益，持續參與該等票據於本期及累積均未認列任何損益。

## 二九、關係人交易

本公司及子公司（係本公司之關係人）間之交易、帳戶餘額、收益及費損於合併時全數予以銷除，故未揭露於本附註。合併公司與其他關係人間之交易如下。

### (一) 關係人名稱及其關聯

關係人名稱	與合併公司之關係
永冠鑄造工廠股份有限公司	實質關係人
Sutep Jatupornpukdi	實質關係人

### (二) 應付關係人款項

帳列項目	關係人類別	111年6月30日	110年12月31日	110年6月30日
其他應付款	實質關係人	\$ -	\$ -	\$ 609

### (三) 其他

帳列項目	關係人類別	111年4月1日 至6月30日	110年4月1日 至6月30日	111年1月1日 至6月30日	110年1月1日 至6月30日
租金收入 (包含於其 他利益及 損失)	實質關係人	\$ 15	\$ 15	\$ 30	\$ 30

與關係人間之租賃契約，係參考市場行情議定租金，並依一般條件收取。

### (四) 主要管理階層薪酬

	111年4月1日 至6月30日	110年4月1日 至6月30日	111年1月1日 至6月30日	110年1月1日 至6月30日
短期員工福利	\$ 8,062	\$ 8,568	\$ 16,548	\$ 18,990
退職後福利	160	129	305	246
	<u>\$ 8,222</u>	<u>\$ 8,697</u>	<u>\$ 16,853</u>	<u>\$ 19,236</u>

董事及其他主要管理階層之薪酬係由薪酬委員會依照個人績效及市場趨勢決定。

### 三十、質抵押之資產

下列資產業經提供為融資借款之擔保品、工程履約保證金或產品質量保證金：

	111年6月30日	110年12月31日	110年6月30日
不動產、廠房及設備淨額	\$ 968,067	\$ 971,015	\$ 898,898
使用權資產	185,192	184,223	186,568
其他金融資產—流動	1,044,524	1,106,684	627,821
其他金融資產—非流動（包 含於其他非流動資產項 下）	335,584	170,143	41,657
	<u>\$ 2,533,367</u>	<u>\$ 2,432,065</u>	<u>\$ 1,754,944</u>

### 三一、具重大影響之外幣資產及負債資訊

以下資訊係按合併公司各個體功能性貨幣以外之外幣彙總表達，所揭露之匯率係指該等外幣換算至功能性貨幣之匯率。具重大影響之外幣資產及負債資訊如下：

111年6月30日

	外	幣	匯	率	帳	面	金	額
<u>外幣資產</u>								
<u>貨幣性項目</u>								
美元	\$	33,284	6.7114	(美元：人民幣)	\$	989,533		
美元		16,462	29.73	(美元：新台幣)		489,415		
歐元		18,883	7.0084	(歐元：人民幣)		586,317		
歐元		23,690	31.05	(歐元：新台幣)		735,575		
人民幣		16,026	4.4298	(人民幣：新台幣)		70,992		
<u>非貨幣性項目</u>								
<u>衍生工具</u>								
美元		2	6.7114	(美元：人民幣)		64		
<u>外幣負債</u>								
<u>貨幣性項目</u>								
美元		12,086	6.7114	(美元：人民幣)		359,317		
美元		87,822	29.73	(美元：新台幣)		2,610,948		
歐元		12	7.0084	(歐元：人民幣)		373		
歐元		31,617	31.05	(歐元：新台幣)		981,708		
人民幣		13,537	4.4298	(人民幣：新台幣)		59,966		
<u>非貨幣性項目</u>								
<u>衍生工具</u>								
美元		5	6.7114	(美元：人民幣)		155		

110年12月31日

	外	幣	匯	率	帳	面	金	額
<u>外幣資產</u>								
<u>貨幣性項目</u>								
美元	\$	29,759	6.3757	(美元：人民幣)	\$	823,729		
美元		18,502	27.68	(美元：新台幣)		512,135		
歐元		18,315	7.2197	(歐元：人民幣)		573,626		
歐元		13,691	31.32	(歐元：新台幣)		428,802		
人民幣		11,338	4.3415	(人民幣：新台幣)		49,224		
<u>外幣負債</u>								
<u>貨幣性項目</u>								
美元		12,900	6.3757	(美元：人民幣)		357,072		
美元		101,826	27.68	(美元：新台幣)		2,818,544		
歐元		363	7.2197	(歐元：人民幣)		11,369		
歐元		37,305	31.32	(歐元：新台幣)		1,168,393		
人民幣		6,134	4.3415	(人民幣：新台幣)		26,631		

110年6月30日

	外	幣	匯	率	帳	面	金	額
<u>外幣資產</u>								
<u>貨幣性項目</u>								
美 元	\$	12,221	6.4601	(美元：人民幣)	\$	340,477		
美 元		20,538	27.86	(美元：新台幣)		572,189		
歐 元		15,349	7.6862	(歐元：人民幣)		508,819		
歐 元		116	1.19	(歐元：美元)		3,845		
歐 元		7,526	33.15	(歐元：新台幣)		249,487		
人 民 幣		11,665	4.3126	(人民幣：新台幣)		50,306		
<u>非貨幣性項目</u>								
<u>衍生工具</u>								
歐 元		8	7.6862	(歐元：人民幣)		267		
<u>外幣負債</u>								
<u>貨幣性項目</u>								
美 元		9,929	6.4601	(美元：人民幣)		276,622		
美 元		91,145	27.86	(美元：新台幣)		2,539,300		
歐 元		2,764	7.6862	(歐元：人民幣)		91,627		
歐 元		14,660	33.15	(歐元：新台幣)		485,979		
人 民 幣		9,683	4.3126	(人民幣：新台幣)		41,759		

合併公司於 111 年及 110 年 4 月 1 日至 6 月 30 日與 1 月 1 日至 6 月 30 日已實現及未實現外幣兌換淨利(損)分別為(44,411)仟元、48,773 仟元、(128,219)仟元及(117)仟元，由於外幣交易及集團個體之功能性貨幣種類繁多，故無法按各重大影響之外幣別揭露兌換損益。

### 三二、附註揭露事項

#### (一) 重大交易事項：

1. 資金貸與他人：附表一。
2. 為他人背書保證：附表二。
3. 期末持有有價證券情形（不包含投資子公司、關聯企業及合資控制部分）：附表三。
4. 累積買進或賣出同一有價證券之金額達新臺幣 3 億元或實收資本額 20%以上：無。
5. 取得不動產之金額達新臺幣 3 億元或實收資本額 20%以上：無。
6. 處分不動產之金額達新臺幣 3 億元或實收資本額 20%以上：無。



7. 與關係人進、銷貨之金額達新臺幣 1 億元或實收資本額 20% 以上：附表四。
8. 應收關係人款項達新臺幣 1 億元或實收資本額 20% 以上：附表五。
9. 從事衍生工具交易：附註七「透過損益按公允價值衡量之金融工具」。
10. 其他：母子公司間及各子公司間之業務關係及重要交易往來情形及金額：附表八。

(二) 轉投資事業相關資訊：附表六。

(三) 大陸投資資訊：

1. 大陸被投資公司名稱、主要營業項目、實收資本額、投資方式、資金匯出入情形、持股比例、投資損益、期末投資帳面金額、已匯回投資損益及赴大陸地區投資限額：附表七。
2. 與大陸被投資公司直接或間接經由第三地區所發生下列之重大交易事項，及其價格、付款條件、未實現損益：附表一至八。
  - (1) 進貨金額及百分比與相關應付款項之期末餘額及百分比。
  - (2) 銷貨金額及百分比與相關應收款項之期末餘額及百分比。
  - (3) 財產交易金額及其所產生之損益數額。
  - (4) 票據背書保證或提供擔保品之期末餘額及其目的。
  - (5) 資金融通之最高餘額、期末餘額、利率區間及當期利息總額。
  - (6) 其他對當期損益或財務狀況有重大影響之交易事項，如勞務之提供或收受等。

(四) 主要股東資訊：股權比例達 5% 以上之股東名稱、持股數額及比例：附表九。

### 三三、部門資訊

提供給主要營運決策者用以分配資源及評量部門績效之資訊，著重於每一交付或提供之產品或勞務之種類。合併公司之應報導部門有鑄造加工及其他。

#### (一) 部門收入與營運結果

合併公司繼續營業單位之收入與營運結果依應報導部門分析如下：

	部 門 收 入		部 門 利 益 ( 損 失 )	
	111年1月1日 至6月30日	110年1月1日 至6月30日	111年1月1日 至6月30日	110年1月1日 至6月30日
鑄造加工部門	\$ 4,138,859	\$ 4,376,017	\$ 150,343	\$ 559,057
其 他	4,658	4,443	( 652 )	( 2,491 )
繼續營業單位淨額	<u>\$ 4,143,517</u>	<u>\$ 4,380,460</u>	149,691	556,566
利息收入			18,367	28,466
其他利益及損失			4,021	( 984 )
透過損益按公允價值衡 量之金融商品淨利 ( 損 )			( 13,480 )	9,018
外幣兌換淨損			( 128,219 )	( 117 )
財務成本			( 49,457 )	( 38,022 )
管理及總務費用			( 284,958 )	( 274,492 )
稅前淨利 ( 損 )			<u>( \$ 304,035 )</u>	<u>\$ 280,435</u>

以上報導之部門收入均係與外部客戶交易所產生。111年及110年1月1日至6月30日並無任何部門間銷售。

部門利益係指各個部門所賺取之利潤，不包含利息收入、其他利益及損失、透過損益按公允價值衡量之金融商品淨利(損)、外幣兌換淨損、財務成本、應分攤之管理及總務費用以及所得稅費用(利益)。此衡量金額係提供予主要營運決策者，用以分配資源予部門及評量其績效。

#### (二) 部門資產

合併公司資產之衡量金額未提供予營運決策者，故資產之衡量金額為零。

永冠能源科技集團有限公司及子公司

資金貸與他人

民國 111 年 1 月 1 日至 6 月 30 日

附表一

單位：除另予註明者外，係新台幣仟元

編號	貸出資金之公司	貸與對象	往來科目	是否為關係人	本期最高餘額	期末餘額	實際動支金額	利率區間	資金貸與性質	業務往來金額	有短期融通資金必要之原因	提列備抵呆帳金額	擔保名稱	品名	對個別對象資金貸與限額	資金貸與最高限額	備註
1	永冠控股公司	上海鑄一公司	其他應收款 —關係人	是	\$ 66,447 (人民幣 15,000 仟元)	\$ 66,447 (人民幣 15,000 仟元)	\$ 66,447 (人民幣 15,000 仟元)	1	短期資金融通	\$ -	營運週轉	\$ -	-	-	\$ 3,822,348	\$ 5,096,464	
2	永冠控股公司	永冠能源科技集團有限公司	其他應收款 —關係人	是	170,000	-	-	1	短期資金融通	-	營運週轉	-	-	-	3,822,348	5,096,464	
3	永祥鑄造公司	上海鑄一公司	其他應收款 —關係人	是	584,730 (人民幣 135,000 仟元)	465,126 (人民幣 105,000 仟元)	465,126 (人民幣 105,000 仟元)	3.7-3.8	短期資金融通	-	營運週轉	-	-	-	911,902	1,215,869	
4	陸霖機械公司	上海鑄一公司	其他應收款 —關係人	是	465,126 (人民幣 105,000 仟元)	420,828 (人民幣 95,000 仟元)	420,828 (人民幣 95,000 仟元)	3.7-3.8	短期資金融通	-	營運週轉	-	-	-	430,116	573,488	
5	陸霖機械公司	永祥鑄造公司	其他應收款 —關係人	是	155,042 (人民幣 35,000 仟元)	155,042 (人民幣 35,000 仟元)	155,042 (人民幣 35,000 仟元)	3.8	短期資金融通	-	營運週轉	-	-	-	2,867,440	2,867,440	
6	陸霖機械公司	東莞永冠鑄造公司	其他應收款 —關係人	是	132,893 (人民幣 30,000 仟元)	132,893 (人民幣 30,000 仟元)	44,298 (人民幣 10,000 仟元)	3.7	短期資金融通	-	營運週轉	-	-	-	2,867,440	2,867,440	
7	鋼銳機械公司	上海鑄一公司	其他應收款 —關係人	是	310,084 (人民幣 70,000 仟元)	310,084 (人民幣 70,000 仟元)	132,893 (人民幣 30,000 仟元)	3.7-3.8	短期資金融通	-	營運週轉	-	-	-	1,594,003	2,125,338	
8	鋼銳機械公司	永冠控股公司	其他應收款 —關係人	是	41,682 (人民幣 9,409 仟元)	41,682 (人民幣 9,409 仟元)	41,682 (人民幣 9,409 仟元)	0	短期資金融通	95,152	購置設備	-	-	-	10,626,688	10,626,688	
9	永冠能源科技集團有限公司	永冠控股公司	其他應收款 —關係人	是	1,000,000	1,000,000	130,000	2	短期資金融通	-	營運週轉	-	-	-	2,568,402	3,424,536	

註 1：本期最高餘額及期末餘額係按 111 年 6 月 30 日匯率計算。

註 2：上表列示之交易於編制合併財務報表時，業已全數銷除。

永冠能源科技集團有限公司及子公司

為他人背書保證

民國 111 年 1 月 1 日至 6 月 30 日

附表二

單位：除另予註明者外，  
係新台幣仟元

編號	背書保證者 公司名稱	被背書保證對象 公司名稱	關係	對單一企業 背書保證之限額	本期最高背書 保證餘額	期末背書保證餘額	實際動支金額	以財產擔 保之背書 金額	累計背書保證金 額佔最近期財務 報表淨值之比率	背書保證 最高限額	屬母公司 對子公司 背書保證	屬子公司 對母公司 背書保證	屬大陸 地區背書 保證	備註
0	永冠能源科技集團有限公司	上海鑄一公司	曾孫公司	\$ 856,134	\$ 370,139 (美金 5,000 仟元)	\$ 370,139 (美金 5,000 仟元)	\$ 295,814 (美金 2,500 仟元)	\$ -	2.88%	\$ 12,842,010	Y	N	Y	
		永冠控股公司	子公司	12,842,010	4,269,000 (人民幣 50,000 仟元)	4,269,000 (人民幣 50,000 仟元)	2,471,820	-	33.24%	12,842,010	Y	N	N	
		永誠亞太公司	孫公司	12,842,010	70,664	70,664	-	-	0.55%	12,842,010	Y	N	N	
1	永誠亞太公司	永冠控股公司	母公司	303,953	85,430	85,430	-	85,430	17.57%	486,324	N	Y	N	

永冠能源科技集團有限公司及子公司

期末持有有價證券情形

民國 111 年 6 月 30 日

附表三

單位：仟股／新台幣仟元

持有之公司	有價證券種類及名稱	與有價證券發行人之關係	帳列科目	期末				備註
				股數	帳面金額	持股比例	公允價值	
陸霖機械公司	理財商品 寧波銀行－天利鑫	非關係人	透過損益按公允價值衡量之金融資產－流動	-	\$ 28,816 (人民幣 6,505 仟元)	-	\$ 28,816 (人民幣 6,505 仟元)	
陸霖機械公司	中國銀行－日積月累－收益累進	非關係人	透過損益按公允價值衡量之金融資產－流動	-	48,728 (人民幣 11,000 仟元)	-	48,728 (人民幣 11,000 仟元)	
陸霖機械公司	杭州銀行－幸福 99 季添益 1909 期	非關係人	透過損益按公允價值衡量之金融資產－流動	-	44,298 (人民幣 10,000 仟元)	-	44,298 (人民幣 10,000 仟元)	
陸霖機械公司	杭州銀行－週添益 2101 期	非關係人	透過損益按公允價值衡量之金融資產－流動	-	88,595 (人民幣 20,000 仟元)	-	88,595 (人民幣 20,000 仟元)	
永佳美貿易公司	中國銀行－日積月累－日計畫	非關係人	透過損益按公允價值衡量之金融資產－流動	-	13,181 (人民幣 2,976 仟元)	-	13,181 (人民幣 2,976 仟元)	
永誠亞太有限公司	股票 海碩國際股份有限公司	非關係人	透過其他綜合損益按公允價值衡量之金融資產－非流動	1,282,125	14,103	9.75%	14,103	
永誠亞太有限公司	海盛國際股份有限公司	非關係人	透過其他綜合損益按公允價值衡量之金融資產－非流動	4,783,350	51,565	9.75%	51,565	
永冠控股股份有限公司	亞洲新能源(開曼)股份有限公司	非關係人	透過其他綜合損益按公允價值衡量之金融資產－非流動	399,972	11,040 (美金 392 仟元)	0.39%	11,040 (美金 392 仟元)	
永冠控股股份有限公司	KOP Investment Company Limited	非關係人	透過其他綜合損益按公允價值衡量之金融資產－非流動	40,000	16,929 (美金 600 仟元)	4%	16,929 (美金 600 仟元)	

註 1：本期期末金額係按 111 年 6 月 30 日匯率計算。

註 2：投資子公司相關資訊，請參閱附表六及附表七。

永冠能源科技集團有限公司及子公司

與關係人進、銷貨之金額達新台幣1億元或實收資本額20%以上

民國111年1月1日至6月30日

附表四

單位：新台幣仟元

進(銷)貨之公司	交易對象	關係	交易情形				交易條件與一般交易不同之情形及原因		應收(付)票據、帳款		備註
			進(銷)貨金額	佔總進(銷)貨之比率	授信期間	單價	授信期間	餘額	佔總應收(付)票據、帳款之比率		
永祥鑄造公司	陸霖機械公司	同一母公司	進貨	\$ 147,573	14%	(註1)	\$ -	-	(\$ 98,478)	22%	
鋼銳機械公司	上海鑄一公司	同一母公司	進貨	140,145	8%	(註1)	-	-	( 99,077)	9%	
鋼銳機械公司	陸霖機械公司	同一母公司	進貨	319,771	18%	(註1)	-	-	( 264,643)	23%	
永誠亞太公司	東莞永冠鑄造公司	同一母公司	進貨	210,883	19%	(註1)	-	-	( 114,268)	21%	
永誠亞太公司	永祥鑄造公司	同一母公司	進貨	389,657	35%	(註1)	-	-	( 212,871)	39%	
永誠亞太公司	鋼銳機械公司	同一母公司	進貨	126,000	11%	(註1)	-	-	( 90,436)	16%	
永誠亞太公司	陸霖機械公司	同一母公司	進貨	139,361	13%	(註1)	-	-	( 43,479)	8%	
永祥鑄造公司	永誠亞太公司	同一母公司	(銷貨)	( 389,657)	32%	(註1)	-	-	212,871	31%	
陸霖機械公司	永祥鑄造公司	同一母公司	(銷貨)	( 147,573)	20%	(註1)	-	-	98,478	18%	
陸霖機械公司	鋼銳機械公司	同一母公司	(銷貨)	( 319,771)	43%	(註1)	-	-	264,643	48%	
陸霖機械公司	永誠亞太公司	同一母公司	(銷貨)	( 139,361)	19%	(註1)	-	-	43,479	8%	
鋼銳機械公司	永誠亞太公司	同一母公司	(銷貨)	( 126,000)	7%	(註1)	-	-	90,436	6%	
東莞永冠鑄造公司	永誠亞太公司	同一母公司	(銷貨)	( 210,883)	64%	(註1)	-	-	114,268	57%	
上海鑄一公司	鋼銳機械公司	同一母公司	(銷貨)	( 140,145)	21%	(註1)	-	-	99,077	15%	

註1：與關係人間之交易價格及款項收付條件，係依雙方約定之。

註2：上表列示之所有交易於編製合併財務報表時，業已全數消除。

永冠能源科技集團有限公司及子公司  
應收關係人款項達新台幣 1 億元或實收資本額 20% 以上

民國 111 年 6 月 30 日

附表五

單位：新台幣仟元

帳列應收款項之公司	交 易 對 象	關 係	應 收 關 係 人 款 項 餘 額	週 轉 率	逾 期 應 收 關 係 人 款 項		應收關係人款項 期後收回金額	提 列 備 抵 損 失 金 額
					金 額	處 理 方 式		
永祥鑄造公司	永誠亞太公司	最終母公司相同	\$ 212,871	-	\$ -	-	\$ -	\$ -
永祥鑄造公司	上海鑄一公司	最終母公司相同	474,078 註 1	-	-	-	-	-
陸霖機械公司	永祥鑄造公司	最終母公司相同	158,381 註 2	-	-	-	-	-
陸霖機械公司	鋼銳機械公司	最終母公司相同	264,643	-	-	-	-	-
陸霖機械公司	上海鑄一公司	最終母公司相同	428,799 註 3	-	-	-	-	-
鋼銳機械公司	上海鑄一公司	最終母公司相同	134,450 註 4	-	-	-	-	-
東莞永冠鑄造公司	永誠亞太公司	最終母公司相同	114,268	-	-	-	-	-
永冠能源科技集團有限公司	永冠控股公司	子 公 司	131,125 註 5	-	-	-	-	-

註 1：係包含融資款 465,126 仟元及應收利息 8,952 仟元。

註 2：係包含融資款 155,042 仟元及應收利息 3,339 仟元。

註 3：係包含融資款 420,828 仟元及應收利息 7,971 仟元。

註 4：係包含融資款 132,893 仟元及應收利息 1,557 仟元。

註 5：係包含融資款 130,000 仟元及應收利息 1,125 仟元。

註 6：上表列示之所有交易於編製合併財務報表時業已全數消除。

永冠能源科技集團有限公司及子公司  
被投資公司資訊、所在地區...等相關資訊  
民國 111 年 1 月 1 日至 6 月 30 日

附表六

單位：新台幣仟元

投資公司名稱	被投資公司名稱	所在地區	主要營業項目	原始投資金額		期末持		被投資公司 本期(損)益	本期認列之 投資(損)益	備註	
				111年6月30日	110年12月31日	股數	比率(%)				帳面金額
永冠能源科技集團有限公司	永冠控股股份有限公司	英屬維京群島	投資控股	\$ 5,924,658	\$ 5,924,658	194,000,000	100.00	\$ 12,741,160	(\$ 65,895)	(\$ 65,895)	註1
	永冠重工(泰國)有限公司	泰國	從事球狀石墨鑄鐵及灰口鑄鐵之高級鑄件產品之製造及銷售業務	412,110	412,110	90,000,000	75.00	358,661	( 330)	( 248)	註1
永冠控股股份有限公司	永冠國際股份有限公司	香港	投資控股	5,238,538	5,238,538	805,000,000	100.00	9,352,323	( 46,595)	( 44,360)	註1
	永誠亞太有限公司	台灣	從事球狀石墨鑄鐵及灰口鑄鐵之高級鑄件產品之製造及銷售業務	95,000	95,000	-	100.00	607,396	24,589	24,651	註1

註1：係依被投資公司同期間經會計師查核之財務報表及本公司持股比例計算。

註2：轉投資公司間之投資損益、投資公司長期股權投資與被投資公司間股權淨值，於編製合併財務報表時業已全數消除。



永冠能源科技集團有限公司及子公司

大陸投資資訊

民國 111 年 1 月 1 日至 6 月 30 日

附表七

單位：新台幣仟元

大陸被投資公司名稱	主要營業項目	實收資本額	投資方式 (註 1)	本期匯出或收回		本期匯出	本期匯入	未匯出	被投資公司 本期(損)益	本公司直接 或間接投資 之持股比例	本期認列 投資(損)益 (註 2)	期末投資 帳面價值	截至本期 已匯回投資 收益	期末 未止 備註
				自 本 期 初 起 累 計 投 資 金 額	本 期 匯 出 金 額									
寧波永祥鑄造有限公司	從事球狀石墨鑄鐵及灰口鑄鐵之高級鑄件產品之製造及銷售業務	\$ 1,281,363	(3)	\$ -	\$ -	\$ -	\$ -	\$ -	\$ 54,218	100%	\$ 54,163	\$ 3,069,491	\$ -	註 1
東莞永冠鑄造廠有限公司	從事球狀石墨鑄鐵及灰口鑄鐵之高級鑄件產品之製造及銷售業務	117,437	(3)	-	-	-	-	-	( 43,182)	100%	( 46,293)	509,512	-	註 1
寧波陸霖機械鑄造有限公司	從事球狀石墨鑄鐵及灰口鑄鐵之高級鑄件產品之製造及銷售業務	407,450	(3)	-	-	-	-	-	12,606	100%	8,907	1,424,408	-	註 1
江蘇鋼銳精密機械有限公司	從事球狀石墨鑄鐵及灰口鑄鐵之高級鑄件產品之製造及銷售業務	3,414,529	(3)	-	-	-	-	-	( 29,924)	100%	( 34,498)	5,284,381	-	註 1
寧波永佳美貿易有限公司	各種鋼鐵鑄件、鑄造模具買賣及相關進出口業務	29,730	(3)	-	-	-	-	-	( 753)	100%	( 779)	34,149	-	註 1
上海機床鑄造一廠(蘇州)有限公司	從事球狀石墨鑄鐵及灰口鑄鐵之高級鑄件產品之製造及銷售業務	1,001,306	(3)	-	-	-	-	-	( 93,970)	95.1%	( 79,331)	111,815	-	註 1

期末累計 赴大陸地區	自台灣匯出 投資金額	經濟部 核准投資 金額	審會 投資 金額	依經濟部 赴大陸地區	投審會 投資 限額
-	-	-	-	-	-

註 1：投資方式區分為下列三種，標示種類別即可：

- (1)直接赴大陸地區從事投資。
- (2)透過第三地區設立公司再投資大陸公司。
- (3)其他方式。

註 2：經台灣母公司簽證會計師查核之財務報表及本公司持股比例計算。

註 3：轉投資公司間之投資損益、投資公司長期股權投資與被投資公司間股權淨值，於編製合併財務報表時業已全數消除。

永冠能源科技集團有限公司及子公司  
母子公司間業務關係及重要交易往來情形  
民國 111 年 1 月 1 日至 6 月 30 日

附表八

單位：新台幣仟元

編號 (註 1)	交易人名稱	交易往來對象	與交易人之關係 (註 2)	交易往來情形		佔合併總營收或 總資產之比率 (註 3)
				科目	金額	
0	永冠能源科技集團有限公司	永冠控股公司	1	其他應收款－關係人	\$ 131,125	依雙方約定之 1%
1	永祥鑄造公司	鋼銳機械公司	3	應收帳款－關係人	25,609	依雙方約定之 0%
1	永祥鑄造公司	永誠亞太公司	3	應收帳款－關係人	212,871	依雙方約定之 1%
1	永祥鑄造公司	上海鑄一公司	3	其他應收款－關係人	474,078	依雙方約定之 2%
1	永祥鑄造公司	鋼銳機械公司	3	營業收入	96,159	依雙方約定之 2%
1	永祥鑄造公司	永誠亞太公司	3	營業收入	389,657	依雙方約定之 9%
2	陸霖機械公司	永祥鑄造公司	3	應收帳款－關係人	98,478	依雙方約定之 0%
2	陸霖機械公司	鋼銳機械公司	3	應收帳款－關係人	264,643	依雙方約定之 1%
2	陸霖機械公司	永誠亞太公司	3	應收帳款－關係人	43,479	依雙方約定之 0%
2	陸霖機械公司	上海鑄一公司	3	應收帳款－關係人	11,269	依雙方約定之 0%
2	陸霖機械公司	東莞永冠鑄造公司	3	其他應收款－關係人	44,398	依雙方約定之 0%
2	陸霖機械公司	永祥鑄造公司	3	其他應收款－關係人	158,381	依雙方約定之 1%
2	陸霖機械公司	上海鑄一公司	3	其他應收款－關係人	428,799	依雙方約定之 2%
2	陸霖機械公司	永祥鑄造公司	3	營業收入	147,573	依雙方約定之 4%
2	陸霖機械公司	鋼銳機械公司	3	營業收入	319,771	依雙方約定之 8%
2	陸霖機械公司	永誠亞太公司	3	營業收入	139,361	依雙方約定之 3%
3	鋼銳機械公司	永誠亞太公司	3	應收帳款－關係人	90,436	依雙方約定之 0%
3	鋼銳機械公司	永冠控股公司	3	其他應收款－關係人	41,682	依雙方約定之 0%
3	鋼銳機械公司	上海鑄一公司	3	其他應收款－關係人	134,450	依雙方約定之 1%
3	鋼銳機械公司	永冠控股公司	3	營業收入	49,874	依雙方約定之 1%
3	鋼銳機械公司	永誠亞太公司	3	營業收入	126,000	依雙方約定之 3%
4	東莞永冠鑄造公司	永祥鑄造公司	3	應收帳款－關係人	29,517	依雙方約定之 0%
4	東莞永冠鑄造公司	永誠亞太公司	3	應收帳款－關係人	114,268	依雙方約定之 1%
4	東莞永冠鑄造公司	永祥鑄造公司	3	營業收入	38,949	依雙方約定之 1%
4	東莞永冠鑄造公司	永誠亞太公司	3	營業收入	210,883	依雙方約定之 5%
5	永冠控股公司	上海鑄一公司	1	其他應收款－關係人	66,997	依雙方約定之 0%
6	上海鑄一公司	永祥鑄造公司	3	應收帳款－關係人	25,118	依雙方約定之 0%
6	上海鑄一公司	鋼銳機械公司	3	應收帳款－關係人	99,077	依雙方約定之 0%
6	上海鑄一公司	永誠亞太公司	3	應收帳款－關係人	18,611	依雙方約定之 0%
6	上海鑄一公司	永祥鑄造公司	3	營業收入	27,501	依雙方約定之 1%
6	上海鑄一公司	鋼銳機械公司	3	營業收入	140,145	依雙方約定之 3%
6	上海鑄一公司	永誠亞太公司	3	營業收入	33,990	依雙方約定之 1%

註 1：0 代表母公司、子公司依公司別由阿拉伯數字 1 開始依序編號。

註 2：1 代表母公司對子公司、2 代表子公司對母公司、3 代表子公司對子公司。

註 3：交易往來金額佔合併總營收或總資產之比率計算，若屬資產負債科目，以期末餘額佔合併總資產及負債之方式計算；若屬損益科目，以期末累積金額佔合併總營收之方式計算。

註 4：上表列示之所有交易於編製合併財務報表時業已沖銷。

永冠能源科技集團有限公司及子公司

主要股東資訊

民國 111 年 6 月 30 日

附表九

主 要 股 東 名 稱	股 份	
	持有股數 (股)	持 股 比 例
張 賢 銘	11,093,540	10.02%
寶佳資產管理股份有限公司	10,759,739	9.72%
嘉源投資有限公司	8,323,315	7.52%

註 1：本表主要股東資訊係由集保公司以當季季底最後一個營業日，計算股東持有公司已完成無實體登錄交付（含庫藏股）之普通股及特別股合計達 5% 以上資料。本公司合併財務報告所記載股本與實際已完成無實體登錄交付股數，可能因編製計算基礎不同或有差異。

# 社團法人台北市會計師公會會員印鑑證明書

北市財證字第 1112041 號

會員姓名：  
 (1) 陳致源  
 (2) 黃堯麟

事務所名稱： 勤業眾信聯合會計師事務所

事務所地址： 台北市信義區松仁路100號20樓

事務所統一編號： 94998251



事務所電話： (02)27259988

委託人統一編號：


會員書字號：  
 (1) 北市會證字第 4021 號  
 (2) 北市會證字第 3606 號

印鑑證明書用途： 辦理 永冠能源科技集團有限公司

111 年 01 月 01 日 至  
 111 年度 (自民國 111 年 06 月 30 日 ) 財務報表之查核簽證。

簽名式 (一)	陳致源	存會印鑑 (一)	
簽名式 (二)	黃堯麟	存會印鑑 (二)	

理事長：



核對人：

